

Domeniul: Prețuri de consum

INFLAȚIA ȘI EVOLUȚIA PREȚURILOR DE CONSUM: IUNIE 2024

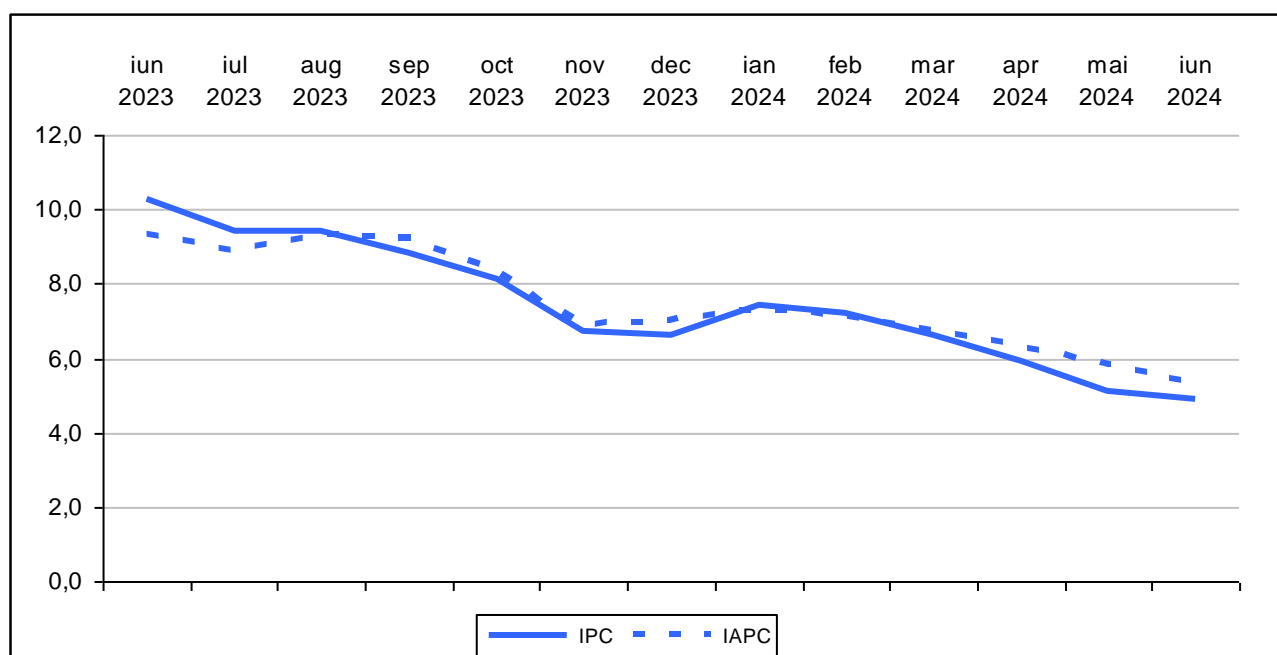
1. Indicele prețurilor de consum (IPC) – indicator pentru determinarea inflației la nivel național

- Indicele prețurilor de consum în luna iunie 2024 comparativ cu luna mai 2024 a fost 100,24%.
- Rata inflației de la începutul anului (iunie 2024 comparativ cu decembrie 2023) a fost 2,6%.
- Rata anuală a inflației în luna iunie 2024 comparativ cu luna iunie 2023 a fost 4,9%.
- Rata medie a modificării prețurilor de consum în ultimele 12 luni (iulie 2023 – iunie 2024) față de precedentele 12 luni (iulie 2022 – iunie 2023) a fost 7,2%.

2. Indicele armonizat al prețurilor de consum (IAPC) – indicator pentru determinarea inflației la nivelul statelor membre ale UE

- Indicele armonizat al prețurilor de consum în luna iunie 2024 comparativ cu luna mai 2024 a fost 100,06%.
- Rata anuală a inflației în luna iunie 2024 comparativ cu luna iunie 2023 calculată pe baza indicelui armonizat al prețurilor de consum (IAPC) a fost 5,3%.
- Rata medie a modificării prețurilor de consum în ultimele 12 luni (iulie 2023 – iunie 2024) față de precedentele 12 luni (iulie 2022 – iunie 2023) determinată pe baza IAPC a fost 7,3%.

Grafic: Modificarea anuală a indicelui prețurilor de consum (%)



[Datele graficului \(xls\).](#)

Tabelul 1: Indicele prețurilor de consum și rata medie lunară a inflației

- procente -

	Iunie 2024 față de:			Rata medie lunară a inflației, în perioada 1 I – 30 VI	
	Mai 2024	Decembrie 2023	Iunie 2023	2024	2023
Mărfuri alimentare	99,76	102,45	101,10	0,4	1,2
Mărfuri nealimentare	100,52	102,01	106,28	0,3	0,2
Servicii	100,40	104,16	108,81	0,7	1,0
TOTAL	100,24	102,57	104,94	0,4	0,7

[Datele tabelului \(xls\).](#)**Tabelul 2: Indicii parțiali calculați prin excluderea din IPC a anumitor componente**

- luna anterioară = 100 -

	Iunie 2024 %
(a) Total IPC exclusiv băuturi alcoolice și tutun	100,25
(b) Total IPC exclusiv combustibili	100,36
(c) Total IPC exclusiv produsele ale căror prețuri sunt reglementate*	99,95
(d) Total IPC exclusiv legume, fructe, ouă, combustibili și produsele ale căror prețuri sunt reglementate*	100,25
(e) Total IPC exclusiv legume, fructe, ouă, combustibili, produsele ale căror prețuri sunt reglementate*, băuturi alcoolice și tutun	100,27
TOTAL	100,24

*) Produse ale căror prețuri sunt reglementate: medicamente, energie electrică, gaze naturale, energie termică, transport C.F.R., transport pe apă, poștă și curier, servicii de eliberare carte identitate, permis auto, pașaport, apă, canal, salubritate, transport urban în comun, chirii stabilite de administrația locală.

[Datele tabelului \(xls\).](#)

Informații suplimentare:

Pentru interpretarea corectă a indicatorilor și precizări suplimentare privind modul de calcul al indicilor de preț, vă rugăm să consultați [Precizările Metodologice atașate comunicatului pe homepage](#).

Coeficienții de ponderare și indicii prețurilor de consum în luna iunie la principalele mărfuri alimentare, nealimentare și servicii sunt prezentați în anexă. [Datele prezentate în anexă \(xls\) vor putea fi accesate prin fișierul .xls aferent comunicatului pe homepage](#).

Informații suplimentare se pot obține din publicația Buletin Statistic de Prețuri nr.06/2024 ce va apărea la data de 22 august 2024.

Următorul comunicat de presă referitor la prețurile de consum va apărea la data de 12 august 2024.

Arhiva comunicatelor de presă: <https://insse.ro/cms/ro/comunicate-de-presă-view>

Direcția de comunicare

e-mail: birou presa@insse.ro

Tel: +4021 3181869

**INDICELE PREȚURILOR DE CONSUM ÎN LUNA IUNIE 2024
LA PRINCIPALELE MĂRFURI ȘI SERVICII**

Coeficient de ponderare	Denumirea mărfurilor/serviciilor	Iunie 2024 față de:		
		Mai 2024 %	Decembrie 2023 %	Iunie 2023 %
10000	TOTAL	100,24	102,57	104,94
3291	TOTAL MĂRFURI ALIMENTARE	99,76	102,45	101,10
566	Produse de morărit și panificație	100,23	101,06	98,17
35	- Produse de morărit	99,76	94,50	70,38
21	- Făină	98,77	94,39	67,91
14	- Mălai	101,12	94,66	73,73
454	- Pâine, produse de franzelărie și specialități	100,25	101,46	100,11
381	- Pâine	100,28	101,12	99,18
11	- Produse de franzelărie	100,13	102,45	104,79
39	- Specialități de panificație	100,24	104,58	105,26
323	Legume și conserve de legume	96,04	102,02	92,50
19	- Fasole boabe și alte leguminoase	99,68	100,80	101,88
48	- Cartofi	94,24	107,20	96,17
188	- Alte legume și conserve de legume	95,60	102,05	89,40
207	Fruite și conserve din fructe	100,42	106,73	102,95
97	- Fructe proaspete	98,66	109,48	103,94
103	- Citrice și alte fructe meridionale	102,37	103,94	101,35
7	- Conserve din fructe	100,54	106,80	109,76
101	Ulei, slănină, grăsimi	100,30	100,90	84,02
91	- Ulei comestibil	100,23	99,26	81,95
8	- Margarină	100,77	114,13	96,94
803	Carne, preparate și conserve din carne	100,14	102,41	103,69
60	- Carne de bovine	100,26	102,34	106,44
231	- Carne de porcine	99,90	101,99	103,17
182	- Carne de pasăre	100,05	101,11	99,14
269	- Preparate din carne	100,37	102,70	105,43
20	- Conserve din carne	99,98	100,48	101,63
118	Pește și conserve din pește	99,95	102,78	105,38
78	- Pește proaspăt	99,93	102,94	105,56
14	- Conserve și alte produse din pește	100,44	102,12	104,35
509	Lapte și produse lactate	100,09	100,95	101,39
208	- Lapte – total	99,97	101,57	101,63
133	- Lapte de vacă	99,90	101,25	101,41
129	- Brânză – total	100,21	102,14	103,05
78	- Brânză de vacă (telemea)	99,87	101,78	101,30
51	- Brânză de oaie (telemea)	100,72	102,68	105,66
34	- Unt	99,82	88,05	85,63
60	Ouă	99,53	96,33	95,16
139	Zahăr, produse zaharoase și miere de albine	100,11	104,57	105,01
25	- Zahăr	98,82	94,47	87,55
21	- Miere de albine	100,13	102,31	103,35
86	Cacao și cafea	100,14	103,33	106,01
64	- Cafea	100,21	102,57	104,80
127	Băuturi alcoolice	100,42	104,48	107,00
39	- Vin	100,38	104,62	108,04
21	- Țuică, rachiu și alte băuturi	100,16	101,96	104,58
65	- Bere	100,51	105,20	107,21
252	Alte produse alimentare	100,32	104,93	108,30

Coeficient de ponderare	Denumirea mărfurilor/serviciilor	Iunie 2024 față de:		
		Mai 2024 %	Decembrie 2023 %	Iunie 2023 %
4858	TOTAL MĂRFURI NEALIMENTARE	100,52	102,01	106,28
496	Îmbrăcăminte, articole de galanterie, pasmanterie și mercurie	100,24	102,82	106,72
7	- Țesături	100,21	102,28	105,03
370	- Confecții	100,22	102,83	106,55
82	- Tricotaje	100,35	102,90	108,12
21	- Articole de galanterie, pasmanterie și mercurie	100,20	102,44	104,95
327	Încălțăminte	100,04	102,17	107,81
221	- Încălțăminte din piele	100,05	101,75	107,48
300	Produse de uz casnic, mobilă	100,18	102,48	104,81
53	- Mobilă	100,04	103,26	105,88
31	- Frigidere și congelatoare**	100,09	101,70	104,40
24	- Mașini de spălat**	100,41	101,95	103,23
8	- Mașini de aragaz, butelii	100,52	102,34	105,14
48	- Articole de menaj	100,34	102,94	105,66
255	Articole chimice	100,46	106,56	115,24
8	- Lacuri și vopsele	100,29	102,21	104,64
144	- Detergenți	100,51	109,41	121,96
247	Produse cultural-sportive	100,60	103,05	106,96
65	- Cărți, ziare, reviste	100,56	102,79	110,11
111	- Ceasuri, aparate audio-video, articole sportive	100,72	103,51	105,07
71	- Autoturisme și piese de schimb	100,46	102,61	106,77
730	Articole de igienă, cosmetice și medicale	100,39	102,63	116,34
281	- Articole de igienă, cosmetice	100,56	104,30	111,07
449	- Articole medicale	100,27	101,55	119,96
347	- Medicamente	100,16	100,92	123,96
946	Combustibili	98,94	102,35	105,02
613	Tutun, țigări	100,00	107,93	110,70
873	Energie electrică, gaze și încălzire centrală	103,53	93,88	93,06
469	- Energie electrică***	99,92	96,25	95,24
361	- Gaze***	109,17	89,64	89,64
43	- Energie termică	100,00	105,24	99,10
71	Alte mărfuri nealimentare	100,17	104,39	107,97
1851	TOTAL SERVICII	100,40	104,16	108,81
17	Confecționat și reparat îmbrăcăminte și încălțăminte	100,37	104,53	109,96
98	Chirie	100,70	106,17	110,80
223	Apă, canal, salubritate	100,71	108,98	115,27
161	Cinematografe, teatre, muzee, cheltuieli cu învățământul și turismul	100,40	103,25	108,63
21	Reparații auto, electronice și lucrări foto	100,75	105,44	110,19
180	Îngrijire medicală	100,19	104,85	111,47
135	Igienă și cosmetică	100,78	105,23	110,42
72	Transport urban	99,97	100,56	101,81
57	Transport interurban (alte feluri de transport)	99,50	104,48	105,91
3	- C.F.R.	100,00	100,00	108,44
7	- Rutier	100,08	103,49	106,04
34	- Auto – abonamente	100,01	103,76	106,19
2	- Aerian	90,55	128,55	110,16
431	Poștă și telecomunicații	100,28	101,12	103,69
6	- Servicii poștale	100,01	117,66	126,56
253	- Telefon	100,08	100,26	103,45
172	- Abonament televiziune	100,59	101,74	103,13
160	Restaurante, cafenele, cantine	100,41	105,13	110,43
79	Alte servicii cu caracter industrial	100,39	105,12	110,61
217	Alte servicii	100,38	102,39	107,68
70	- Plata cazării în unități hoteliere	100,69	104,49	107,71

***) Începând cu luna ianuarie 2024, s-au luat în calcul și prețurile comerțului electronic.

****) Începând cu luna ianuarie 2023 s-au luat în considerare prețurile finale facturate plafonate conform prevederilor O.U.G. nr. 27/2022, cu modificările și completările ulterioare.

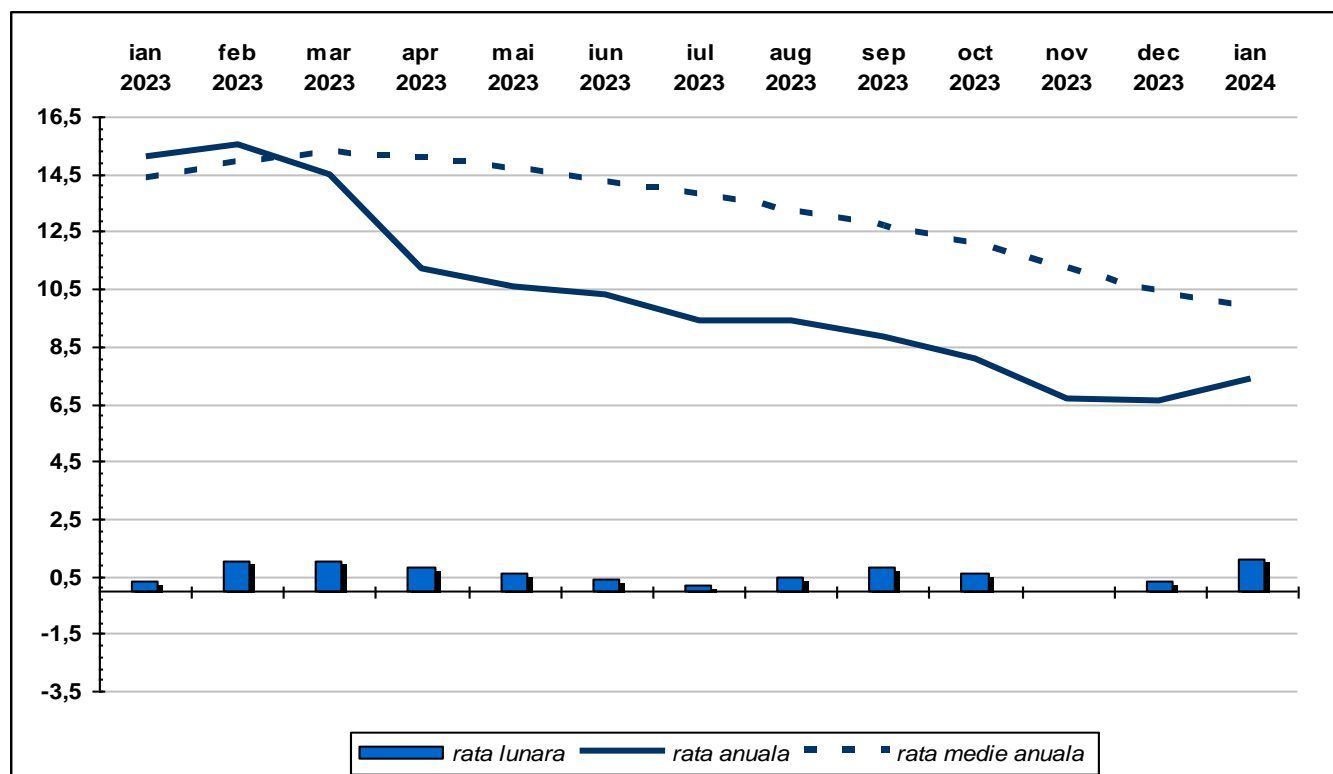
Domeniul: Prețuri de consum

INFLAȚIA ȘI EVOLUȚIA PREȚURILOR DE CONSUM: IANUARIE 2024

1. Indicele prețurilor de consum (IPC) – indicator pentru determinarea inflației la nivel național

- Indicele prețurilor de consum în luna ianuarie 2024 comparativ cu luna decembrie 2023 a fost 101,10%.
- Rata anuală a inflației în luna ianuarie 2024 comparativ cu luna ianuarie 2023 a fost 7,4%.
- Rata medie a modificării prețurilor de consum în ultimele 12 luni (februarie 2023 – ianuarie 2024) față de precedentele 12 luni (februarie 2022 – ianuarie 2023) a fost 9,8%.

Grafic: Modificarea anuală a indicelui prețurilor de consum (%)



[Datele graficului \(xls\).](#)

Tabelul 1: Indicele prețurilor de consum și rata medie lunară a inflației

- procente -

	Ianuarie 2024 față de:		Rata lunară a inflației, în perioada 1 I – 31 I	
	Decembrie 2023	ianuarie 2023	2024	2023
Mărfuri alimentare	101,34	105,64	1,3	1,5
Mărfuri nealimentare	100,74	107,36	0,7	-1,0
Servicii	101,55	110,91	1,6	1,8
TOTAL	101,10	107,41	1,1	0,3

[Datele tabelului \(xls\).](#)**Tabelul 2: Indicii parțiali calculați prin excluderea din IPC a anumitor componente**

- luna anterioară = 100 -

	Ianuarie 2024 %
(a) Total IPC exclusiv băuturi alcoolice și tutun	101,00
(b) Total IPC exclusiv combustibili	101,07
(c) Total IPC exclusiv produsele ale căror prețuri sunt reglementate*	101,13
(d) Total IPC exclusiv legume, fructe, ouă, combustibili și produsele ale căror prețuri sunt reglementate*	100,99
(e) Total IPC exclusiv legume, fructe, ouă, combustibili, produsele ale căror prețuri sunt reglementate*, băuturi alcoolice și tutun	100,84
TOTAL	101,10

*) Produse ale căror prețuri sunt reglementate: medicamente, energie electrică, gaze naturale, energie termică, transport C.F.R., transport pe apă, poștă și curier, servicii de eliberare carte identitate, permis auto, pașaport, apă, canal, salubritate, transport urban în comun, chirii stabilite de administrația locală.

[Datele tabelului \(xls\).](#)

Informații suplimentare:

Pentru interpretarea corectă a indicatorilor și precizări suplimentare privind modul de calcul al indicilor de preț, vă rugăm să consultați [Precizările Metodologice atașate comunicatului pe homepage](#).

Coeficienții de ponderare și indicii prețurilor de consum în luna ianuarie la principalele mărfuri alimentare, nealimentare și servicii sunt prezentați în anexă. [Datele prezentate în anexă \(xls\) vor putea fi accesate prin fișierul .xls aferent comunicatului pe homepage](#).

Informații suplimentare se pot obține din publicația Buletin Statistic de Prețuri nr.01/2024 ce va apărea la data de 21 martie 2024.

Următorul comunicat de presă referitor la prețurile de consum va apărea la data de 13 martie 2024.

Arhiva comunicatelor de presă: <https://insse.ro/cms/ro/comunicate-de-presă-view>

Direcția de comunicare

e-mail: birou presa@insse.ro

Tel: +4021 3181869

**INDICELE PREȚURILOR DE CONSUM ÎN LUNA IANUARIE 2024
LA PRINCIPALELE MĂRFURI ȘI SERVICII**

Coeficient de ponderare	Denumirea mărfurilor/serviciilor	Ianuarie 2024 față de:	
		Decembrie 2023 %	Ianuarie 2023 %
10000	TOTAL	101,10	107,41
3291	TOTAL MĂRFURI ALIMENTARE	101,34	105,64
566	Produse de morărit și panificație	100,21	100,95
35	- Produse de morărit	97,68	73,48
21	- Făină	98,71	71,26
14	- Mălai	96,28	76,46
454	- Pâine, produse de franzelărie și specialități	100,30	103,00
381	- Pâine	100,11	101,92
11	- Produse de franzelărie	100,95	107,80
39	- Specialități de panificație	101,47	107,14
323	Legume și conserve de legume	103,21	108,79
19	- Fasole boabe și alte leguminoase	100,86	103,03
48	- Cartofi	102,17	109,66
188	- Alte legume și conserve de legume	103,92	108,74
207	Fructe și conserve din fructe	101,56	105,49
97	- Fructe proaspete	103,37	109,99
103	- Citrice și alte fructe meridionale	99,56	100,70
7	- Conserve din fructe	103,74	113,77
101	Ulei, slănină, grăsimi	98,18	73,71
91	- Ulei comestibil	97,93	71,58
8	- Margarină	99,52	87,05
803	Carne, preparate și conserve din carne	101,02	108,90
60	- Carne de bovine	100,71	111,81
231	- Carne de porcine	101,72	110,82
182	- Carne de pasăre	100,51	103,25
269	- Preparate din carne	100,95	110,48
20	- Conserve din carne	100,51	108,48
118	Pește și conserve din pește	101,28	113,29
78	- Pește proaspăt	101,40	114,25
14	- Conserve și alte produse din pește	100,78	111,08
509	Lapte și produse lactate	101,17	103,33
208	- Lapte – total	101,36	98,27
133	- Lapte de vacă	101,38	95,21
129	- Brânză – total	100,84	107,42
78	- Brânză de vacă (telemea)	100,83	105,66
51	- Brânză de oaie (telemea)	100,85	110,06
34	- Unt	102,38	100,90
60	Ouă	101,00	99,35
139	Zahăr, produse zaharoase și miere de albine	103,31	107,99
25	- Zahăr	99,49	93,37
21	- Miere de albine	101,86	104,18
86	Cacao și cafea	101,42	108,81
64	- Cafea	100,79	107,51
127	Băuturi alcoolice	102,31	111,24
39	- Vin	102,11	108,87
21	- Țuică, rachiuri și alte băuturi	101,73	108,69
65	- Bere	102,61	113,36
252	Alte produse alimentare	101,92	112,02

Coeficient de ponderare	Denumirea mărfurilor/serviciilor	Ianuarie 2024 față de:	
		Decembrie 2023 %	Ianuarie 2023 %
4858	TOTAL MĂRFURI NEALIMENTARE	100,74	107,36
496	Îmbrăcăminte, articole de galanterie, pasmanterie și mercurie	100,15	108,95
7	- Țesături	100,23	107,26
370	- Confecții	100,07	108,81
82	- Tricotaje	100,38	110,90
21	- Articole de galanterie, pasmanterie și mercurie	100,36	105,66
327	Încălțăminte	99,90	110,54
221	- Încălțăminte din piele	99,82	109,43
300	Produse de uz casnic, mobilă	100,89	105,64
53	- Mobilă	101,03	106,47
31	- Frigidere și congelatoare**	101,19	106,30
24	- Mașini de spălat**	100,57	102,98
8	- Mașini de aragaz, butelii	101,34	106,31
48	- Articole de menaj	100,66	107,13
255	Articole chimice	100,48	116,15
8	- Lacuri și vopsele	100,50	108,07
144	- Detergenți	100,50	122,60
247	Produse cultural-sportive	100,47	107,91
65	- Cărți, ziare, reviste	100,32	112,95
111	- Ceasuri, aparate audio-video, articole sportive	100,47	104,10
71	- Autoturisme și piese de schimb	100,64	108,81
730	Articole de igienă, cosmetice și medicale	100,26	114,99
281	- Articole de igienă, cosmetice	100,27	114,77
449	- Articole medicale	100,26	115,13
347	- Medicamente	100,09	114,93
946	Combustibili	101,39	103,06
613	Tutun, țigări	102,32	108,26
873	Energie electrică, gaze și încălzire centrală	100,20	100,79
469	- Energie electrică ***	100,38	101,43
361	- Gaze***	100,00	100,00
43	- Energie termică	100,00	101,61
71	Alte mărfuri nealimentare	100,67	110,58
1851	TOTAL SERVICII	101,55	110,91
17	Confecționat și reparat îmbrăcăminte și încălțăminte	101,12	115,25
98	Chirie	103,47	113,10
223	Apă, canal, salubritate	104,19	117,76
161	Cinematografe, teatre, muzee, cheltuieli cu învățământul și turismul	101,06	111,15
21	Reparații auto, electronice și lucrări foto	101,14	111,94
180	Îngrijire medicală	100,96	115,11
135	Igienă și cosmetică	100,73	114,42
72	Transport urban	100,06	102,03
57	Transport interurban (alte feluri de transport)	101,60	105,66
3	- C.F.R.	100,00	108,44
7	- Rutier	101,50	106,79
34	- Auto – abonamente	100,69	104,93
2	- Aerian	121,12	116,59
431	Poștă și telecomunicații	100,46	104,80
6	- Servicii poștale	117,28	126,64
253	- Telefon	100,16	105,85
172	- Abonament televiziune	100,24	102,36
160	Restaurante, cafenele, cantine	102,11	113,82
79	Alte servicii cu caracter industrial	100,83	112,07
217	Alte servicii	101,42	109,25
70	- Plata cazării în unități hoteliere	101,27	112,92

**) Începând cu luna ianuarie 2024, s-au luat în calcul și prețurile comerțului electronic.

***) Începând cu luna ianuarie 2023 s-au luat în considerare prețurile finale facturate plafonate conform prevederilor O.U.G. nr. 27/2022, cu modificările și completările ulterioare.

Domeniul: Prețuri de consum

INFLAȚIA ȘI EVOLUȚIA PREȚURILOR DE CONSUM: DECEMBRIE 2023

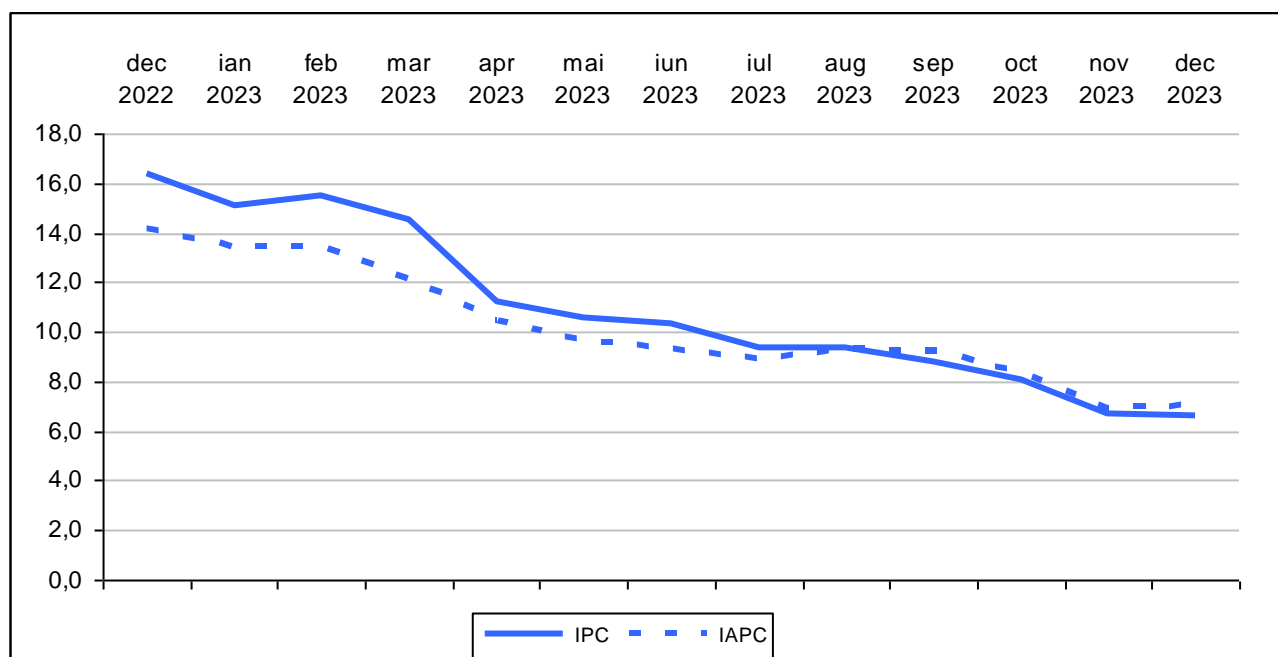
1. Indicele prețurilor de consum (IPC) – indicator pentru determinarea inflației la nivel național

- Indicele prețurilor de consum în luna decembrie 2023 comparativ cu luna noiembrie 2023 a fost 100,26%.
- Rata anuală a inflației în luna decembrie 2023 comparativ cu luna decembrie 2022 a fost 6,6%.
- Rata medie a modificării prețurilor de consum în ultimele 12 luni (ianuarie 2023 – decembrie 2023) față de precedentele 12 luni (ianuarie 2022 – decembrie 2022) a fost 10,4%.

2. Indicele armonizat al prețurilor de consum (IAPC) – indicator pentru determinarea inflației la nivelul statelor membre ale UE

- Indicele armonizat al prețurilor de consum în luna decembrie 2023 comparativ cu luna noiembrie 2023 a fost 100,22%.
- Rata anuală a inflației în luna decembrie 2023 comparativ cu luna decembrie 2022 calculată pe baza indicelui armonizat al prețurilor de consum (IAPC) a fost 7,0%.
- Rata medie a modificării prețurilor de consum în ultimele 12 luni (ianuarie 2023 – decembrie 2023) față de precedentele 12 luni (ianuarie 2022 – decembrie 2022) determinată pe baza IAPC a fost 9,7%.

Grafic: Modificarea anuală a indicelui prețurilor de consum (%)



[Datele graficului \(xls\).](#)

Tabelul 1: Indicele prețurilor de consum și rata medie lunară a inflației

- procente -

	Decembrie 2023		Anul 2023 față de	Rata medie lunară a inflației,	
	față de:			în perioada 1 I – 31 XII	
	Noiembrie 2023	Decembrie 2022	de 2022	2023	2022
Mărfuri alimentare	100,29	105,82	114,89	0,5	1,7
Mărfuri nealimentare	100,09	105,51	107,08	0,4	1,2
Servicii	100,70	111,21	111,25	0,9	0,8
TOTAL	100,26	106,61	110,40	0,5	1,3

[Datele tabelului \(xls\).](#)**Tabelul 2: Indicii parțiali calculați prin excluderea din IPC a anumitor componente**

- luna anterioară = 100 -

	Decembrie 2023 %
(a) Total IPC exclusiv băuturi alcoolice și tutun	100,28
(b) Total IPC exclusiv combustibili	100,43
(c) Total IPC exclusiv produsele ale căror prețuri sunt reglementate*	100,22
(d) Total IPC exclusiv legume, fructe**, ouă, combustibili și produsele ale căror prețuri sunt reglementate*	100,31
(e) Total IPC exclusiv legume, fructe**, ouă, combustibili, produsele ale căror prețuri sunt reglementate*, băuturi alcoolice și tutun	100,34
TOTAL	100,26

*¹) Produse ale căror prețuri sunt reglementate: medicamente, energie electrică, gaze naturale, energie termică, transport C.F.R., transport pe apă, poștă și curier, servicii de eliberare carte identitate, permis auto, pașaport, apă, canal, salubritate, transport urban în comun, chirii stabilite de administrația locală.

**²) Pentru a răspunde cu o mai mare acuratețe nevoilor de analiză a inflației, începând cu luna septembrie 2014, grupa de fructe include pe lângă fructele proaspete și citricele și alte fructe meridionale.

[Datele tabelului \(xls\).](#)

Informații suplimentare:

Pentru interpretarea corectă a indicatorilor, vă rugăm să consultați [Precizările Metodologice atașate comunicatului pe homepage](#).

Coeficienții de ponderare și indicii prețurilor de consum în luna decembrie la principalele mărfuri alimentare, nealimentare și servicii sunt prezentați în anexă. [Datele prezentate în anexă \(xls\) vor putea fi accesate prin fișierul .xls aferent comunicatului pe homepage](#).

Informații suplimentare se pot obține din publicația Buletin Statistic de Prețuri nr.12/2023 ce va apărea la data de 21 februarie 2024.

Următorul comunicat de presă referitor la prețurile de consum va apărea la data de 14 februarie 2024.

Arhiva comunicatelor de presă: <http://www.insse.ro/cms/ro/comunicate-de-presă-view>

Direcția de comunicare

e-mail: birou presa@insse.ro

Tel: +4021 3181869

**INDICELE PREȚURILOR DE CONSUM ÎN LUNA DECEMBRIE 2023
LA PRINCIPALELE MĂRFURI ȘI SERVICII**

Coeficient de ponderare	Denumirea mărfurilor/serviciilor	Decembrie 2023 față de:	
		Noiembrie 2023 %	Decembrie 2022 %
10000	TOTAL	100,26	106,61
3226	TOTAL MĂRFURI ALIMENTARE	100,29	105,82
510	Produse de morărit și panificație	99,84	101,97
31	- Produse de morărit	97,93	76,10
18	- Făină	97,33	73,16
13	- Mălai	98,68	80,13
404	- Pâine, produse de franzelărie și specialități	99,94	103,97
336	- Pâine	99,93	103,08
7	- Produse de franzelărie	100,92	107,89
38	- Specialități de panificație	99,71	106,81
319	Legume și conserve de legume	102,03	108,60
19	- Fasole boabe și alte leguminoase	100,79	102,80
44	- Cartofi	101,00	109,19
184	- Alte legume și conserve de legume	103,27	108,72
226	Fructe și conserve din fructe	100,86	105,87
106	- Fructe proaspete	104,96	111,65
113	- Citrice și alte fructe meridionale	97,27	100,49
7	- Conserve din fructe	99,97	111,56
82	Ulei, slănină, grăsimi	99,06	74,68
72	- Ulei comestibil	99,11	72,53
8	- Margarină	98,21	88,94
815	Carne, preparate și conserve din carne	99,93	108,51
73	- Carne de bovine	100,14	111,74
234	- Carne de porcine	99,40	109,42
174	- Carne de pasăre	99,80	103,75
276	- Preparate din carne	100,36	110,18
18	- Conserve din carne	99,98	109,28
126	Pește și conserve din pește	100,20	113,38
92	- Pește proaspăt	100,30	114,11
15	- Conserve și alte produse din pește	100,07	111,95
492	Lapte și produse lactate	100,29	103,73
201	- Lapte – total	100,36	98,86
132	- Lapte de vacă	100,52	95,94
124	- Brânză – total	100,49	107,48
73	- Brânză de vacă (telemea)	100,51	105,68
50	- Brânză de oaie (telemea)	100,44	110,18
32	- Unt	99,56	100,68
54	Ouă	101,31	99,43
138	Zahăr, produse zaharoase și miere de albine	99,93	105,56
22	- Zahăr	100,14	94,53
23	- Miere de albine	100,12	103,13
82	Cacao și cafea	99,98	108,73
60	- Cafea	99,98	108,03
132	Băuturi alcoolice	100,20	112,23
38	- Vin	100,25	109,31
21	- Țuică, rachiuri și alte băuturi	100,11	109,85
70	- Bere	100,21	114,59
250	Alte produse alimentare	100,08	113,06

Coeficient de ponderare	Denumirea mărfurilor/serviciilor	Decembrie 2023 față de:	
		Noiembrie 2023 %	Decembrie 2022 %
4912	TOTAL MĂRFURI NEALIMENTARE	100,09	105,51
529	Îmbrăcăminte, articole de galanterie, pasmanterie și mercurie	100,24	109,41
8	- Țesături	100,03	107,73
394	- Confecții	100,16	109,21
89	- Tricotaje	100,59	111,40
21	- Articole de galanterie, pasmanterie și mercurie	100,18	106,07
348	Încălțăminte	101,06	111,34
240	- Încălțăminte din piele	101,15	110,18
347	Produse de uz casnic, mobilă	100,36	105,79
69	- Mobilă	100,18	106,61
38	- Frigidere și congelatoare	100,75	106,33
37	- Mașini de spălat	100,21	103,83
6	- Mașini de aragaz, butelii	100,83	106,31
51	- Articole de menaj	100,37	107,59
260	Articole chimice	100,63	116,63
6	- Lacuri și vopsele	100,32	108,40
148	- Detergenți	100,83	123,27
285	Produse cultural-sportive	100,60	108,15
64	- Cărți, ziare, reviste	100,44	113,36
115	- Ceasuri, aparate audio-video, articole sportive	100,42	104,38
106	- Autoturisme și piese de schimb	100,89	108,84
780	Articole de igienă, cosmetice și medicale	100,34	115,38
290	- Articole de igienă, cosmetice	100,41	115,44
489	- Articole medicale	100,30	115,34
365	- Medicamente	100,18	115,04
834	Combustibili	98,51	102,44
660	Tutun, țigări	100,00	107,45
797	Energie electrică, gaze și încălzire centrală	100,53	92,49
449	- Energie electrică ***	100,77	85,06
300	- Gaze***	100,00	100,00
48	- Energie termică	102,84	104,47
72	Alte mărfuri nealimentare	100,44	110,98
1862	TOTAL SERVICII	100,70	111,21
19	Confecționat și reparat îmbrăcăminte și încălțăminte	100,82	114,70
114	Chirie	100,29	109,91
227	Apă, canal, salubritate	100,79	120,81
132	Cinematografe, teatre, muzee, cheltuieli cu învățământul și turismul	100,74	111,19
21	Reparații auto, electronice și lucrări foto	100,63	111,88
192	Îngrijire medicală	100,71	115,28
129	Igienă și cosmetică	100,42	114,70
72	Transport urban	100,18	102,16
53	Transport interurban (alte feluri de transport)	100,28	105,64
3	- C.F.R.	108,44	108,44
7	- Rutier	100,11	107,36
31	- Auto – abonamente	100,07	104,74
3	- Aerian	96,95	110,35
480	Poștă și telecomunicații	100,37	104,61
6	- Servicii poștale	100,01	116,12
287	- Telefon	100,52	105,66
187	- Abonament televiziune	100,14	102,58
133	Restaurante, cafenele, cantine	101,12	114,05
77	Alte servicii cu caracter industrial	100,86	112,43
213	Alte servicii	101,44	109,79
72	- Plata cazării în unități hoteliere	100,37	113,93

***Începând cu 01 ianuarie 2023 s-au luat în considerare noile prețuri finale facturate plafonate conform prevederilor O.U.G. nr. 27/2022, cu modificările și completările ulterioare. Pentru precizări suplimentare privind modul de calcul al indicilor de preț, vă rugăm să consultați [Precizările Metodologice atașate comunicatului pe homepage](#)

Domeniul: Prețuri de consum

INFLAȚIA ȘI EVOLUȚIA PREȚURILOR DE CONSUM: NOIEMBRIE 2023

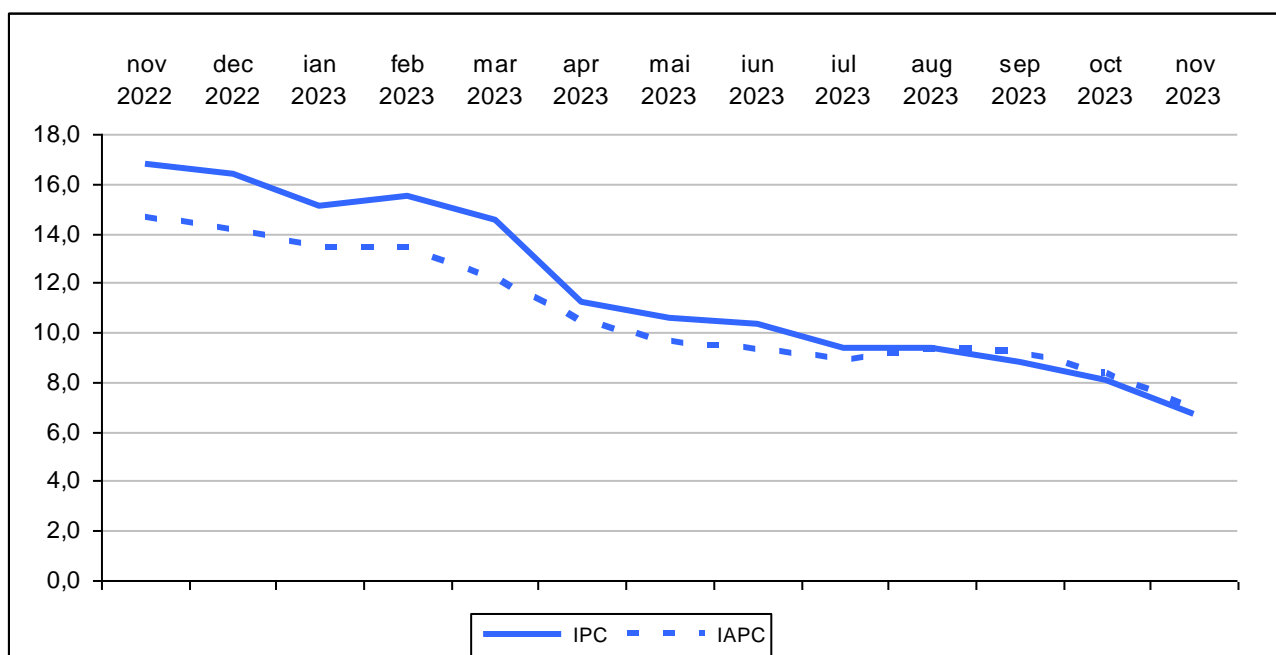
1. Indicele prețurilor de consum (IPC) – indicator pentru determinarea inflației la nivel național

- Indicele prețurilor de consum în luna noiembrie 2023 comparativ cu luna octombrie 2023 a fost 99,99%.
- Rata inflației de la începutul anului (noiembrie 2023 comparativ cu decembrie 2022) a fost 6,3%.
- Rata anuală a inflației în luna noiembrie 2023 comparativ cu luna noiembrie 2022 a fost 6,7%.
- Rata medie a modificării prețurilor de consum în ultimele 12 luni (decembrie 2022 – noiembrie 2023) față de precedentele 12 luni (decembrie 2021 – noiembrie 2022) a fost 11,2%.

2. Indicele armonizat al prețurilor de consum (IAPC) – indicator pentru determinarea inflației la nivelul statelor membre ale UE

- Indicele armonizat al prețurilor de consum în luna noiembrie 2023 comparativ cu luna octombrie 2023 a fost 99,90%.
- Rata anuală a inflației în luna noiembrie 2023 comparativ cu luna noiembrie 2022 calculată pe baza indicelui armonizat al prețurilor de consum (IAPC) a fost 6,9%.
- Rata medie a modificării prețurilor de consum în ultimele 12 luni (decembrie 2022 – noiembrie 2023) față de precedentele 12 luni (decembrie 2021 – noiembrie 2022) determinată pe baza IAPC a fost 10,3%.

Grafic: Modificarea anuală a indicelui prețurilor de consum (%)



[Datele graficului vor putea fi accesate prin fișierul .xls atașat comunicatului pe homepage.](#)

Tabelul 1: Indicele prețurilor de consum și rata medie lunară a inflației

- procente -

	Noiembrie 2023			Rata medie lunară a inflației,	
	față de:			în perioada 1 I – 30 XI	
	Octombrie 2023	Decembrie 2022	Noiembrie 2022	2023	2022
Mărfuri alimentare	99,84	105,51	106,84	0,5	1,7
Mărfuri nealimentare	99,93	105,42	105,08	0,5	1,3
Servicii	100,39	110,44	111,18	0,9	0,8
TOTAL	99,99	106,33	106,72	0,6	1,4

[Datele tabelului vor putea fi accesate prin fișierul .xls atașat comunicatului pe homepage.](#)

Tabelul 2: Indicii parțiali calculați prin excluderea din IPC a anumitor componente

- luna anterioară = 100 -

	Noiembrie 2023 %
(a) Total IPC exclusiv băuturi alcoolice și tutun	99,98
(b) Total IPC exclusiv combustibili	100,16
(c) Total IPC exclusiv produsele ale căror prețuri sunt reglementate*	100,03
(d) Total IPC exclusiv legume, fructe**, ouă, combustibili și produsele ale căror prețuri sunt reglementate*	100,31
(e) Total IPC exclusiv legume, fructe**, ouă, combustibili, produsele ale căror prețuri sunt reglementate*, băuturi alcoolice și tutun	100,34
TOTAL	99,99

***Produse ale căror prețuri sunt reglementate:** medicamente, energie electrică, gaze naturale, energie termică, transport C.F.R., transport pe apă, poștă și curier, servicii de eliberare carte identitate, permis auto, pașaport, apă, canal, salubritate, transport urban în comun, chirii stabilite de administrația locală.

****Pentru a răspunde cu o mai mare acuratețe nevoilor de analiză a inflației, începând cu luna septembrie 2014, grupa de fructe include pe lângă fructele proaspete și citricele și alte fructe meridionale.**

[Datele tabelului vor putea fi accesate prin fișierul .xls atașat comunicatului pe homepage.](#)

Informații suplimentare:

Pentru interpretarea corectă a indicatorilor, vă rugăm să consultați [Precizările Metodologice atașate comunicatului pe homepage.](#)

Coeficienții de ponderare și indicii prețurilor de consum în luna noiembrie la principalele mărfuri alimentare, nealimentare și servicii sunt prezentați în anexă. [Datele prezentate în anexă \(xls\) vor putea fi accesate prin fișierul .xls atașat comunicatului pe homepage.](#)

Informații suplimentare se pot obține din publicația Buletin Statistic de Prețuri nr.11/2023 ce va apărea la data de 23 ianuarie 2024.

Următorul comunicat de presă referitor la prețurile de consum va apărea la data de 12 ianuarie 2024.

Arhiva comunicatelor de presă: <https://insse.ro/cms/ro/comunicate-de-presă-view>

Direcția de comunicare

e-mail: birou presa@insse.ro

Tel: +4021 3181869

**INDICELE PREȚURILOR DE CONSUM ÎN LUNA NOIEMBRIE 2023
LA PRINCIPALELE MĂRFURI ȘI SERVICII**

Coeficient de ponderare	Denumirea mărfurilor/serviciilor	Noiembrie 2023 față de:		
		Octombrie 2023 %	Decembrie 2022 %	Noiembrie 2022 %
10000	TOTAL	99,99	106,33	106,72
3226	TOTAL MĂRFURI ALIMENTARE	99,84	105,51	106,84
510	Produse de morărit și panificație	99,33	102,13	103,23
31	- Produse de morărit	95,57	77,71	78,03
18	- Făină	96,37	75,17	75,27
13	- Mălai	94,57	81,20	81,84
404	- Pâine, produse de franzelărie și specialități	99,64	104,02	105,16
336	- Pâine	99,68	103,15	104,06
7	- Produse de franzelărie	99,93	106,91	109,06
38	- Specialități de panificație	98,70	107,12	109,32
319	Legume și conserve de legume	99,08	106,43	107,67
19	- Fasole boabe și alte leguminoase	100,79	102,00	103,11
44	- Cartofi	99,84	108,11	109,52
184	- Alte legume și conserve de legume	96,96	105,27	107,08
226	Fructe și conserve din fructe	99,33	104,97	104,29
106	- Fructe proaspete	103,20	106,38	108,51
113	- Citrice și alte fructe meridionale	96,06	103,31	100,00
7	- Conserve din fructe	100,40	111,59	113,04
82	Ulei, slănină, grăsimi	95,29	75,39	74,98
72	- Ulei comestibil	96,42	73,18	72,49
8	- Margarină	86,41	90,56	93,28
815	Carne, preparate și conserve din carne	100,30	108,59	110,30
73	- Carne de bovine	100,78	111,58	112,99
234	- Carne de porcine	100,52	110,08	112,49
174	- Carne de pasăre	99,42	103,96	104,78
276	- Preparate din carne	100,55	109,78	111,72
18	- Conserve din carne	100,21	109,30	110,79
126	Pește și conserve din pește	100,39	113,15	115,52
92	- Pește proaspăt	100,39	113,76	116,13
15	- Conserve și alte produse din pește	100,24	111,87	114,23
492	Lapte și produse lactate	100,24	103,43	104,94
201	- Lapte – total	100,52	98,50	100,00
132	- Lapte de vacă	100,76	95,45	96,65
124	- Brânză – total	100,22	106,96	108,71
73	- Brânză de vacă (telemea)	99,99	105,14	106,93
50	- Brânză de oaie (telemea)	100,55	109,69	111,37
32	- Unt	100,11	101,13	102,49
54	Ouă	100,85	98,14	104,12
138	Zahăr, produse zaharoase și miere de albine	100,35	105,63	106,68
22	- Zahăr	99,06	94,39	95,60
23	- Miere de albine	100,48	103,00	103,78
82	Cacao și cafea	100,20	108,74	109,62
60	- Cafea	100,08	108,05	109,20
132	Băuturi alcoolice	100,22	112,00	113,34
38	- Vin	100,41	109,03	109,76
21	- Țuică, rachiu și alte băuturi	100,19	109,73	110,52
70	- Bere	100,13	114,35	116,17
250	Alte produse alimentare	100,33	112,96	114,71

Coeficient de ponderare	Denumirea mărfurilor/serviciilor	Noiembrie 2023 față de:		
		Octombrie 2023 %	Decembrie 2022 %	Noiembrie 2022 %
4912	TOTAL MĂRFURI NEALIMENTARE	99,93	105,42	105,08
529	Îmbrăcăminte, articole de galanterie, pasmanterie și mercurie	100,83	109,15	110,30
8	- Țesături	100,66	107,70	108,27
394	- Confecții	100,87	109,04	110,19
89	- Tricotaje	100,83	110,75	112,11
21	- Articole de galanterie, pasmanterie și mercurie	100,50	105,88	106,86
348	Încălțăminte	101,11	110,17	111,14
240	- Încălțăminte din piele	101,38	108,93	109,92
347	Produse de uz casnic, mobilă	100,06	105,40	105,94
69	- Mobilă	100,27	106,41	107,32
38	- Frigidere și congelatoare	99,54	105,54	105,94
37	- Mașini de spălat	99,91	103,61	103,63
6	- Mașini de aragaz, butelii	99,98	105,44	106,06
51	- Articole de menaj	100,33	107,20	107,93
260	Articole chimice	101,09	115,90	116,89
6	- Lacuri și vopsele	100,20	108,04	108,55
148	- Detergenți	101,52	122,26	123,58
285	Produse cultural-sportive	100,16	107,50	107,91
64	- Cărți, ziare, reviste	100,38	112,86	113,43
115	- Ceasuri, aparate audio-video, articole sportive	99,84	103,95	104,22
106	- Autoturisme și piese de schimb	100,35	107,87	108,36
780	Articole de igienă, cosmetice și medicale	100,46	114,99	115,49
290	- Articole de igienă, cosmetice	100,95	114,97	115,58
489	- Articole medicale	100,15	115,00	115,43
365	- Medicamente	100,16	114,83	115,12
834	Combustibili	98,15	103,99	97,29
660	Tutun, țigări	100,00	107,45	107,54
797	Energie electrică, gaze și încălzire centrală	99,70	92,00	94,30
449	- Energie electrică***	100,53	84,41	88,46
300	- Gaze***	100,00	100,00	100,03
48	- Energie termică	91,56	101,58	101,37
72	Alte mărfuri nealimentare	100,59	110,49	112,08
1862	TOTAL SERVICII	100,39	110,44	111,18
19	Confecționat și reparat îmbrăcăminte și încălțăminte	100,51	113,77	115,17
114	Chirie	100,33	109,60	110,00
227	Apă, canal, salubritate	99,22	119,85	120,45
132	Cinematografe, teatre, muzee, cheltuieli cu învățământul și turismul	100,36	110,38	110,92
21	Reparații auto, electronice și lucrări foto	100,18	111,18	111,69
192	Îngrijire medicală	100,59	114,47	115,86
129	Igienă și cosmetică	101,20	114,23	115,37
72	Transport urban	100,19	101,97	102,27
53	Transport interurban (alte feluri de transport)	100,23	105,35	106,41
3	- C.F.R.	100,00	100,00	100,22
7	- Rutier	100,51	107,24	108,67
31	- Auto – abonamente	101,01	104,67	104,91
3	- Aerian	92,18	113,82	129,56
480	Poștă și telecomunicații	100,42	104,22	104,37
6	- Servicii poștale	100,00	116,11	116,17
287	- Telefon	100,58	105,11	105,28
187	- Abonament televiziune	100,19	102,43	102,54
133	Restaurante, cafenele, cantine	100,36	112,79	113,89
77	Alte servicii cu caracter industrial	100,52	111,48	113,84
213	Alte servicii	101,28	108,24	109,31
72	- Plata cazării în unități hoteliere	100,22	113,51	113,96

***) Începând cu 01 ianuarie 2023 s-au luat în considerare noile prețuri finale facturate plafonate conform prevederilor O.U.G. nr. 27/2022, cu modificările și completările ulterioare. Pentru precizări suplimentare privind modul de calcul al indicilor de preț, vă rugăm să consultați [Precizările Metodologice atașate comunicatului pe homepage](#)

Domeniul: Prețuri de consum

INFLAȚIA ȘI EVOLUȚIA PREȚURILOR DE CONSUM: OCTOMBRIE 2023

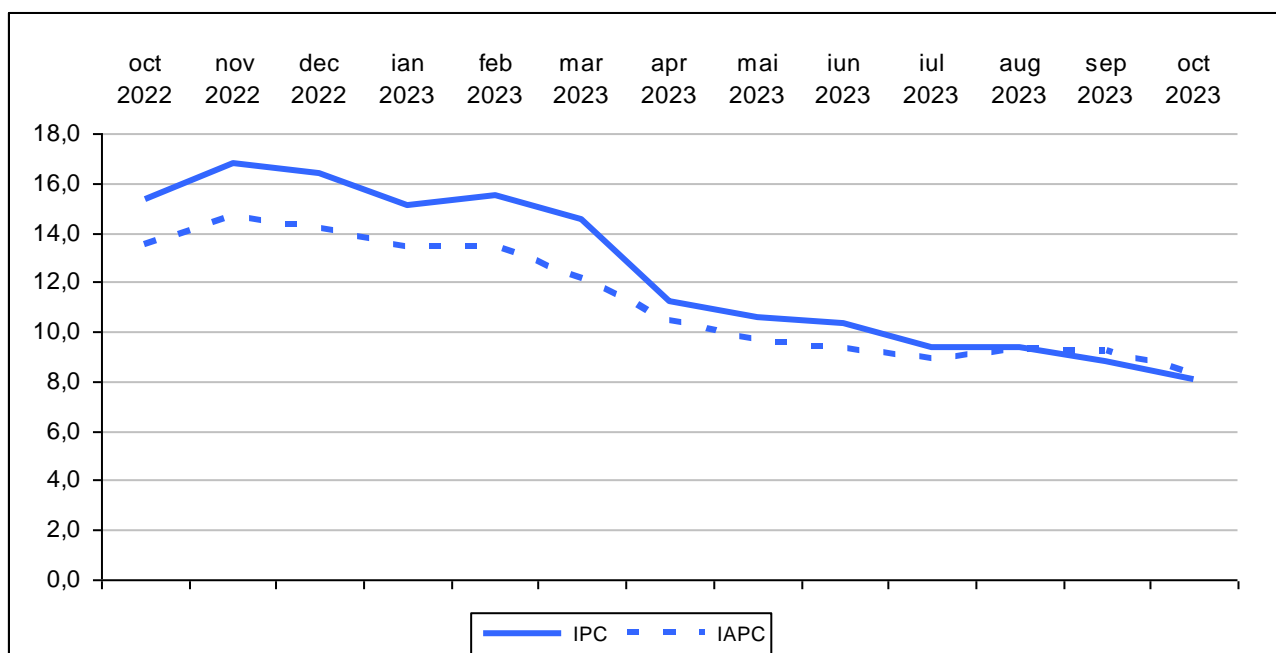
1. Indicele prețurilor de consum (IPC) – indicator pentru determinarea inflației la nivel național

- Indicele prețurilor de consum în luna octombrie 2023 comparativ cu luna septembrie 2023 a fost 100,57%.
- Rata inflației de la începutul anului (octombrie 2023 comparativ cu decembrie 2022) a fost 6,3%.
- Rata anuală a inflației în luna octombrie 2023 comparativ cu luna octombrie 2022 a fost 8,1%.
- Rata medie a modificării prețurilor de consum în ultimele 12 luni (noiembrie 2022 – octombrie 2023) față de precedentele 12 luni (noiembrie 2021 – octombrie 2022) a fost 12,0%.

2. Indicele armonizat al prețurilor de consum (IAPC) – indicator pentru determinarea inflației la nivelul statelor membre ale UE

- Indicele armonizat al prețurilor de consum în luna octombrie 2023 comparativ cu luna septembrie 2023 a fost 100,58%.
- Rata anuală a inflației în luna octombrie 2023 comparativ cu luna octombrie 2022 calculată pe baza indicelui armonizat al prețurilor de consum (IAPC) a fost 8,3%.
- Rata medie a modificării prețurilor de consum în ultimele 12 luni (noiembrie 2022 – octombrie 2023) față de precedentele 12 luni (noiembrie 2021 – octombrie 2022) determinată pe baza IAPC a fost 11,0%.

Grafic: Modificarea anuală a indicelui prețurilor de consum (%)



[Datele graficului \(xls\) vor putea fi accesate prin fișierul .rar atașat comunicatului pe homepage.](#)

Tabelul 1: Indicele prețurilor de consum și rata medie lunară a inflației

- procente -

	Octombrie 2023			Rata medie lunară a inflației,	
	față de:			în perioada 1 I – 31 X	
	Septembrie 2023	Decembrie 2022	Octombrie 2022	2023	2022
Mărfuri alimentare	100,71	105,68	108,66	0,5	1,7
Mărfuri nealimentare	100,39	105,49	106,24	0,5	1,3
Servicii	100,79	110,01	112,20	0,9	0,7
TOTAL	100,57	106,34	108,07	0,6	1,4

[Datele tabelului \(xls\) vor putea fi accesate prin fișierul .rar atașat comunicatului pe homepage.](#)

Tabelul 2: Indicii parțiali calculați prin excluderea din IPC a anumitor componente

- luna anterioară = 100 -

	Octombrie 2023 %
(a) Total IPC exclusiv băuturi alcoolice și tutun	100,61
(b) Total IPC exclusiv combustibili	100,64
(c) Total IPC exclusiv produsele ale căror prețuri sunt reglementate*	100,66
(d) Total IPC exclusiv legume, fructe**, ouă, combustibili și produsele ale căror prețuri sunt reglementate*	100,61
(e) Total IPC exclusiv legume, fructe**, ouă, combustibili, produsele ale căror prețuri sunt reglementate*, băuturi alcoolice și tutun	100,68
TOTAL	100,57

*) Produse ale căror prețuri sunt reglementate: medicamente, energie electrică, gaze naturale, energie termică, transport C.F.R., transport pe apă, poștă și curier, servicii de eliberare carte identitate, permis auto, pașaport, apă, canal, salubritate, transport urban în comun, chirii stabilite de administrația locală.

**) Pentru a răspunde cu o mai mare acuratețe nevoilor de analiză a inflației, începând cu luna septembrie 2014, grupa de fructe include pe lângă fructele proaspete și citricele și alte fructe meridionale.

[Datele tabelului \(xls\) vor putea fi accesate prin fișierul .rar atașat comunicatului pe homepage.](#)

Informații suplimentare:

Pentru interpretarea corectă a indicatorilor, vă rugăm să consultați [Precizările Metodologice atașate comunicatului pe homepage.](#)

Coeficienții de ponderare și indicii prețurilor de consum în luna octombrie la principalele mărfuri alimentare, nealimentare și servicii sunt prezentați în anexă. [Datele prezentate în anexă \(xls\) vor putea fi accesate prin fișierul .rar atașat comunicatului pe homepage.](#)

Informații suplimentare se pot obține din publicația Buletin Statistic de Prețuri nr.10/2023 ce va apărea la data de 21 decembrie 2023.

Următorul comunicat de presă referitor la prețurile de consum va apărea la data de 13 decembrie 2023.

Arhiva comunicatelor de presă: <http://www.insse.ro/cms/ro/comunicate-de-presă-view>

Direcția de comunicare

e-mail: birou presa@insse.ro

Tel: +4021 3181869

**INDICELE PREȚURILOR DE CONSUM ÎN LUNA OCTOMBRIE 2023
LA PRINCIPALELE MĂRFURI ȘI SERVICII**

Coeficient de ponderare	Denumirea mărfurilor/serviciilor	Octombrie 2023 față de:		
		Septembrie 2023 %	Decembrie 2022 %	Octombrie 2022 %
10000	TOTAL	100,57	106,34	108,07
3226	TOTAL MĂRFURI ALIMENTARE	100,71	105,68	108,66
510	Produse de morărit și panificație	100,63	102,82	106,03
31	- Produse de morărit	97,57	81,32	83,62
18	- Făină	96,93	78,00	79,81
13	- Mălai	98,38	85,86	88,92
404	- Pâine, produse de franzelărie și specialități	100,93	104,40	107,65
336	- Pâine	101,00	103,48	106,40
7	- Produse de franzelărie	100,56	106,98	110,90
38	- Specialități de panificație	100,50	108,53	114,04
319	Legume și conserve de legume	104,64	107,42	108,18
19	- Fasole boabe și alte leguminoase	100,42	101,20	103,61
44	- Cartofi	106,16	108,29	111,92
184	- Alte legume și conserve de legume	105,75	108,57	108,06
226	Fructe și conserve din fructe	99,46	105,68	104,64
106	- Fructe proaspete	101,52	103,08	108,27
113	- Citrice și alte fructe meridionale	97,75	107,55	100,66
7	- Conserve din fructe	100,41	111,14	114,90
82	Ulei, slănină, grăsimi	98,77	79,12	79,23
72	- Ulei comestibil	98,55	75,90	75,35
8	- Margarină	99,68	104,80	113,24
815	Carne, preparate și conserve din carne	100,25	108,27	111,28
73	- Carne de bovine	100,45	110,71	113,33
234	- Carne de porcine	100,15	109,51	112,97
174	- Carne de pasăre	100,25	104,57	107,27
276	- Preparate din carne	100,27	109,18	112,27
18	- Conserve din carne	100,25	109,07	113,74
126	Pește și conserve din pește	100,36	112,70	116,55
92	- Pește proaspăt	100,35	113,32	116,82
15	- Conserve și alte produse din pește	100,43	111,60	115,43
492	Lapte și produse lactate	100,41	103,18	108,02
201	- Lapte – total	100,39	97,99	102,51
132	- Lapte de vacă	100,43	94,73	99,08
124	- Brânză – total	100,22	106,73	111,95
73	- Brânză de vacă (telemea)	99,89	105,15	110,65
50	- Brânză de oaie (telemea)	100,71	109,10	113,88
32	- Unt	100,41	101,01	106,05
54	Ouă	101,19	97,31	110,67
138	Zahăr, produse zaharoase și miere de albine	100,15	105,26	108,66
22	- Zahăr	100,00	95,29	100,82
23	- Miere de albine	100,28	102,51	105,02
82	Cacao și cafea	100,55	108,53	111,07
60	- Cafea	100,35	107,96	110,96
132	Băuturi alcoolice	100,51	111,76	114,08
38	- Vin	101,01	108,59	110,31
21	- Țuică, rachiuri și alte băuturi	100,20	109,52	110,98
70	- Bere	100,34	114,20	117,10
250	Alte produse alimentare	100,21	112,59	116,09

Coeficient de ponderare	Denumirea mărfurilor/serviciilor	Octombrie 2023 față de:		
		Septembrie 2023 %	Decembrie 2022 %	Octombrie 2022 %
4912	TOTAL MĂRFURI NEALIMENTARE	100,39	105,49	106,24
529	Îmbrăcăminte, articole de galanterie, pasmanterie și mercurie	100,67	108,25	110,61
8	- Țesături	100,54	107,00	108,90
394	- Confecții	100,66	108,10	110,33
89	- Tricotaje	100,73	109,84	112,79
21	- Articole de galanterie, pasmanterie și mercurie	100,61	105,36	107,59
348	Încălțăminte	101,85	108,97	110,64
240	- Încălțăminte din piele	101,88	107,45	108,94
347	Produse de uz casnic, mobilă	100,75	105,35	106,55
69	- Mobilă	100,82	106,12	107,94
38	- Frigidere și congelatoare	101,27	106,03	106,35
37	- Mașini de spălat	100,41	103,70	104,21
6	- Mașini de aragaz, butelii	100,47	105,46	106,46
51	- Articole de menaj	100,46	106,85	108,85
260	Articole chimice	101,31	114,65	117,31
6	- Lacuri și vopsele	100,19	107,83	109,78
148	- Detergenți	101,76	120,43	123,97
285	Produse cultural-sportive	100,66	107,33	108,65
64	- Cărți, ziare, reviste	100,76	112,44	113,65
115	- Ceasuri, aparate audio-video, articole sportive	100,39	104,11	104,99
106	- Autoturisme și piese de schimb	100,86	107,50	109,51
780	Articole de igienă, cosmetice și medicale	101,01	114,47	116,48
290	- Articole de igienă, cosmetice	101,22	113,89	117,25
489	- Articole medicale	100,89	114,83	116,03
365	- Medicamente	100,88	114,65	115,62
834	Combustibili	99,81	105,94	100,37
660	Tutun, țigări	100,00	107,45	107,54
797	Energie electrică, gaze și încălzire centrală	99,49	92,27	95,90
449	- Energie electrică***	98,92	83,97	89,54
300	- Gaze***	100,00	100,00	100,03
48	- Energie termică	100,00	110,94	122,26
72	Alte mărfuri nealimentare	100,65	109,84	112,91
1862	TOTAL SERVICII	100,79	110,01	112,20
19	Confecționat și reparat îmbrăcăminte și încălțăminte	100,86	113,19	116,76
114	Chirie	100,66	109,23	111,19
227	Apă, canal, salubritate	100,92	120,79	121,21
132	Cinematografe, teatre, muzee, cheltuieli cu învățământul și turismul	100,72	109,98	112,05
21	Reparații auto, electronice și lucrări foto	100,52	110,98	114,26
192	Îngrijire medicală	101,93	113,79	116,44
129	Igienă și cosmetică	100,61	112,87	116,71
72	Transport urban	100,60	101,78	102,50
53	Transport interurban (alte feluri de transport)	99,35	105,11	106,83
3	- C.F.R.	100,00	100,00	100,22
7	- Rutier	100,75	106,70	108,53
31	- Auto – abonamente	101,22	103,62	105,46
3	- Aerian	81,69	123,48	125,89
480	Poștă și telecomunicații	100,34	103,79	104,00
6	- Servicii poștale	100,01	116,11	116,20
287	- Telefon	100,31	104,51	104,40
187	- Abonament televiziune	100,40	102,24	102,91
133	Restaurante, cafenele, cantine	100,88	112,38	115,29
77	Alte servicii cu caracter industrial	101,31	110,90	116,16
213	Alte servicii	100,85	106,87	113,66
72	- Plata cazării în unități hoteliere	100,66	113,25	116,23

***) Începând cu 01 ianuarie 2023 s-au luat în considerare noile prețuri finale facturate plafonate conform prevederilor O.U.G. nr. 27/2022, cu modificările și completările ulterioare.

Pentru precizări suplimentare privind modul de calcul al indicilor de preț, vă rugăm să consultați [Precizările Metodologice atasate comunicatului pe homepage](#)

Domeniul: Prețuri de consum

INFLAȚIA ȘI EVOLUȚIA PREȚURILOR DE CONSUM: SEPTEMBRIE 2023

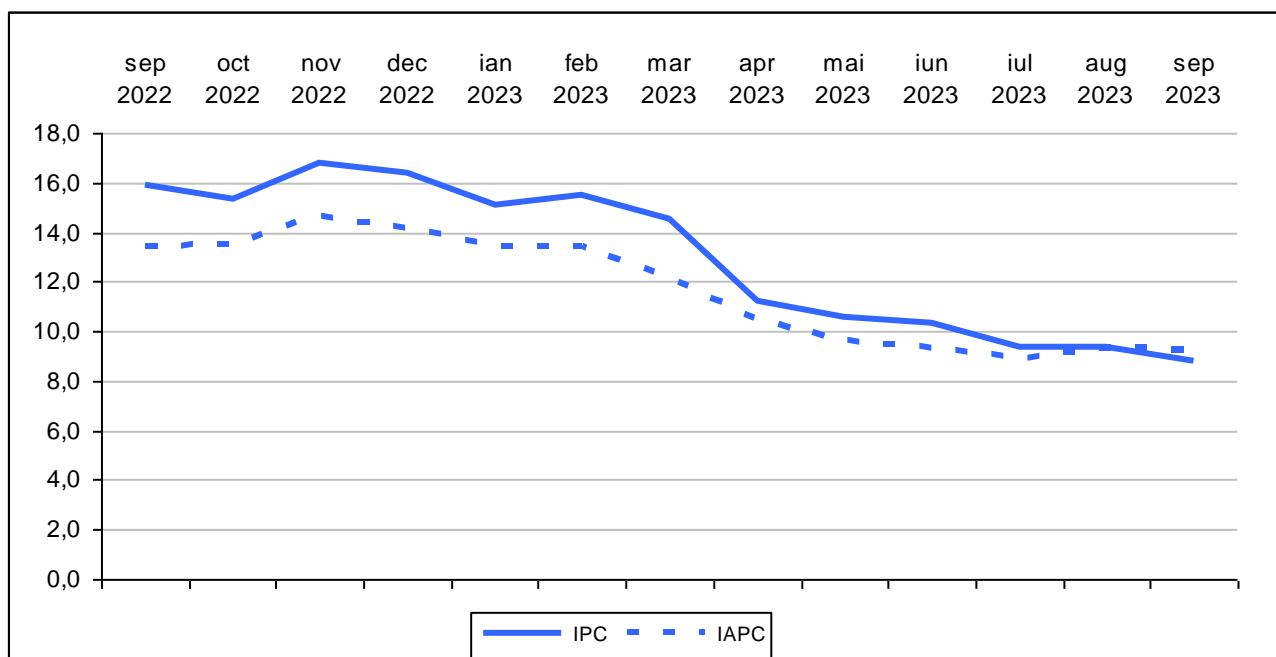
1. Indicele prețurilor de consum (IPC) – indicator pentru determinarea inflației la nivel național

- Indicele prețurilor de consum în luna septembrie 2023 comparativ cu luna august 2023 este 100,79%.
- Rata inflației de la începutul anului (septembrie 2023 comparativ cu decembrie 2022) este 5,7%.
- Rata anuală a inflației în luna septembrie 2023 comparativ cu luna septembrie 2022 este 8,8%.
- Rata medie a modificării prețurilor de consum în ultimele 12 luni (octombrie 2022 – septembrie 2023) față de precedentele 12 luni (octombrie 2021 – septembrie 2022) este 12,6%.

2. Indicele armonizat al prețurilor de consum (IAPC) – indicator pentru determinarea inflației la nivelul statelor membre ale UE

- Indicele armonizat al prețurilor de consum în luna septembrie 2023 comparativ cu luna august 2023 este 100,82%.
- Rata anuală a inflației în luna septembrie 2023 comparativ cu luna septembrie 2022 calculată pe baza indicelui armonizat al prețurilor de consum (IAPC) este 9,2%.
- Rata medie a modificării prețurilor de consum în ultimele 12 luni (octombrie 2022 – septembrie 2023) față de precedentele 12 luni (octombrie 2021 – septembrie 2022) determinată pe baza IAPC este 11,4%.

Grafic: Modificarea anuală a indicelui prețurilor de consum (%)



[Datele graficului \(xls\) vor putea fi accesate prin fișierul .rar atașat comunicatului pe homepage.](#)

Tabelul 1: Indicele prețurilor de consum și rata medie lunară a inflației

- procente -

	Septembrie 2023 față de:			Rata medie lunară a inflației, în perioada 1 I – 30 IX	
	August 2023	Decembrie 2022	Septembrie 2022	2023	2022
Mărfuri alimentare	100,33	104,93	110,36	0,5	1,7
Mărfuri nealimentare	101,00	105,08	106,68	0,6	1,4
Servicii	101,06	109,15	112,10	1,0	0,7
TOTAL	100,79	105,74	108,83	0,6	1,4

[Datele tabelului \(xls\) vor putea fi accesate prin fișierul .rar atașat comunicatului pe homepage.](#)

Tabelul 2: Indicii parțiali calculați prin excluderea din IPC a anumitor componente

- luna anterioară = 100 -

	Septembrie 2023 %
(a) Total IPC exclusiv băuturi alcoolice și tutun	100,84
(b) Total IPC exclusiv combustibili	100,67
(c) Total IPC exclusiv produsele ale căror prețuri sunt reglementate*	100,74
(d) Total IPC exclusiv legume, fructe**, ouă, combustibili și produsele ale căror prețuri sunt reglementate*	100,57
(e) Total IPC exclusiv legume, fructe**, ouă, combustibili, produsele ale căror prețuri sunt reglementate*, băuturi alcoolice și tutun	100,64
TOTAL	100,79

*¹ Produse ale căror prețuri sunt reglementate: medicamente, energie electrică, gaze naturale, energie termică, transport C.F.R., transport pe apă, poștă și curier, servicii de eliberare carte identitate, permis auto, pașaport, apă, canal, salubritate, transport urban în comun, chirii stabilite de administrația locală.

**¹ Pentru a răspunde cu o mai mare acuratețe nevoilor de analiză a inflației, începând cu luna septembrie 2014, grupa de fructe include pe lângă fructele proaspete și citricele și alte fructe meridionale.

[Datele tabelului \(xls\) vor putea fi accesate prin fișierul .rar atașat comunicatului pe homepage.](#)

Informații suplimentare:

Pentru interpretarea corectă a indicatorilor, vă rugăm să consultați [Precizările Metodologice atașate comunicatului pe homepage.](#)

Coeficienții de ponderare și indicii prețurilor de consum în luna septembrie la principalele mărfuri alimentare, nealimentare și servicii sunt prezentați în anexă. [Datele prezentate în anexă \(xls\) vor putea fi accesate prin fișierul .rar atașat comunicatului pe homepage.](#)

Informații suplimentare se pot obține din publicația Buletin Statistic de Prețuri nr.09/2023 ce va apărea la data de 21 noiembrie 2023.

Următorul comunicat de presă referitor la prețurile de consum va apărea la data de 13 noiembrie 2023.

Arhiva comunicatelor de presă: <http://www.insse.ro/cms/ro/comunicate-de-presă-view>

Direcția de comunicare

e-mail: birou presa@insse.ro

Tel: +4021 3181869

**INDICELE PREȚURILOR DE CONSUM ÎN LUNA SEPTEMBRIE 2023
LA PRINCIPALELE MĂRFURI ȘI SERVICII**

Coeficient de ponderare	Denumirea mărfurilor/serviciilor	Septembrie 2023 față de:		
		August 2023 %	Decembrie 2022 %	Septembrie 2022 %
10000	TOTAL	100,79	105,74	108,83
3226	TOTAL MĂRFURI ALIMENTARE	100,33	104,93	110,36
510	Produse de morărit și panificație	100,10	102,18	107,50
31	- Produse de morărit	96,94	83,34	87,97
18	- Făină	96,30	80,47	83,74
13	- Mălai	97,75	87,28	94,03
404	- Pâine, produse de franzelărie și specialități	100,32	103,43	108,83
336	- Pâine	100,20	102,45	107,42
7	- Produse de franzelărie	100,32	106,39	113,07
38	- Specialități de panificație	100,91	107,99	116,56
319	Legume și conserve de legume	102,98	102,66	109,11
19	- Fasole boabe și alte leguminoase	100,26	100,78	105,31
44	- Cartofi	106,73	102,00	113,76
184	- Alte legume și conserve de legume	103,05	102,67	108,75
226	Fructe și conserve din fructe	98,12	106,25	107,90
106	- Fructe proaspete	92,82	101,54	108,15
113	- Citrice și alte fructe meridionale	102,62	110,03	106,71
7	- Conserve din fructe	100,75	110,69	116,21
82	Ulei, slănină, grăsimi	98,05	80,10	80,46
72	- Ulei comestibil	97,64	77,01	76,43
8	- Margarină	100,40	105,13	117,28
815	Carne, preparate și conserve din carne	100,08	107,99	112,24
73	- Carne de bovine	100,55	110,21	113,71
234	- Carne de porcine	99,84	109,35	113,65
174	- Carne de pasăre	99,91	104,30	108,45
276	- Preparate din carne	100,28	108,89	113,51
18	- Conserve din carne	100,23	108,80	114,97
126	Pește și conserve din pește	100,56	112,30	117,40
92	- Pește proaspăt	100,62	112,93	117,65
15	- Conserve și alte produse din pește	100,30	111,12	116,23
492	Lapte și produse lactate	100,40	102,76	110,59
201	- Lapte – total	100,35	97,61	105,11
132	- Lapte de vacă	100,44	94,32	101,30
124	- Brânză – total	100,88	106,49	114,32
73	- Brânză de vacă (telemea)	100,92	105,27	113,80
50	- Brânză de oaie (telemea)	100,83	108,32	115,07
32	- Unt	99,42	100,60	109,89
54	Ouă	100,17	96,17	116,62
138	Zahăr, produse zaharoase și miere de albine	100,31	105,09	112,80
22	- Zahăr	99,90	95,29	112,78
23	- Miere de albine	100,30	102,22	105,72
82	Cacao și cafea	100,79	107,93	112,73
60	- Cafea	100,77	107,59	112,98
132	Băuturi alcoolice	100,30	111,19	114,23
38	- Vin	100,15	107,50	110,03
21	- Țuică, rachiuri și alte băuturi	100,22	109,30	111,50
70	- Bere	100,40	113,81	117,34
250	Alte produse alimentare	100,63	112,36	117,51

Coeficient de ponderare	Denumirea mărfurilor/serviciilor	Septembrie 2023 față de:		
		August 2023 %	Decembrie 2022 %	Septembrie 2022 %
4912	TOTAL MĂRFURI NEALIMENTARE	101,00	105,08	106,68
529	Îmbrăcăminte, articole de galanterie, pasmanterie și mercurie	101,47	107,53	111,43
8	- Țesături	100,57	106,43	109,72
394	- Confecții	101,59	107,39	111,25
89	- Tricotaje	101,47	109,04	113,46
21	- Articole de galanterie, pasmanterie și mercurie	100,52	104,72	107,76
348	Încălțăminte	100,80	106,99	110,90
240	- Încălțăminte din piele	100,65	105,46	109,41
347	Produse de uz casnic, mobilă	100,41	104,56	107,39
69	- Mobilă	100,37	105,26	108,90
38	- Frigidere și congelatoare	100,33	104,70	106,50
37	- Mașini de spălat	100,21	103,28	106,70
6	- Mașini de aragaz, butelii	100,42	104,96	106,98
51	- Articole de menaj	100,58	106,35	109,70
260	Articole chimice	101,71	113,18	117,31
6	- Lacuri și vopsele	100,79	107,63	110,69
148	- Detergenți	102,26	118,35	123,68
285	Produse cultural-sportive	101,39	106,63	109,25
64	- Cărți, ziare, reviste	103,57	111,59	113,93
115	- Ceasuri, aparate audio-video, articole sportive	100,48	103,71	105,27
106	- Autoturisme și piese de schimb	100,93	106,58	110,82
780	Articole de igienă, cosmetice și medicale	100,62	113,32	116,36
290	- Articole de igienă, cosmetice	101,00	112,51	117,45
489	- Articole medicale	100,39	113,82	115,72
365	- Medicamente	100,23	113,65	115,16
834	Combustibili	102,01	106,15	99,49
660	Tutun, țigări	100,00	107,45	109,13
797	Energie electrică, gaze și încălzire centrală	100,77	92,74	97,27
449	- Energie electrică***	101,63	84,89	91,99
300	- Gaze***	100,00	100,00	100,06
48	- Energie termică	100,00	110,94	123,82
72	Alte mărfuri nealimentare	100,73	109,13	114,09
1862	TOTAL SERVICII	101,06	109,15	112,10
19	Confecționat și reparat îmbrăcăminte și încălțăminte	101,31	112,23	116,30
114	Chirie	101,96	108,52	111,32
227	Apă, canal, salubritate	103,00	119,69	120,83
132	Cinematografe, teatre, muzee, cheltuieli cu învățământul și turismul	101,64	109,19	112,39
21	Reparații auto, electronice și lucrări foto	100,54	110,41	115,35
192	Îngrijire medicală	100,88	111,64	115,37
129	Igienă și cosmetică	100,94	112,19	117,14
72	Transport urban	100,09	101,17	102,00
53	Transport interurban (alte feluri de transport)	100,31	105,80	106,66
3	- C.F.R.	100,00	100,00	100,22
7	- Rutier	100,23	105,91	108,23
31	- Auto – abonamente	100,06	102,38	104,66
3	- Aerian	102,78	151,16	124,32
480	Poștă și telecomunicații	100,67	103,44	103,92
6	- Servicii poștale	107,51	116,10	116,25
287	- Telefon	100,72	104,18	104,53
187	- Abonament televiziune	100,32	101,83	102,54
133	Restaurante, cafenele, cantine	101,35	111,39	115,47
77	Alte servicii cu caracter industrial	100,96	109,46	116,56
213	Alte servicii	99,16	105,97	114,16
72	- Plata cazării în unități hoteliere	99,92	112,51	116,03

***I) Începând cu 01 ianuarie 2023 s-au luat în considerare noile prețuri finale facturate plafonate conform prevederilor O.U.G. nr. 27/2022, cu modificările și completările ulterioare. Pentru precizări suplimentare privind modul de calcul al indicilor de preț, vă rugăm să consultați [Precizările Metodologice atașate comunicatului pe homepage](#)

Domeniul: Prețuri de consum

INFLAȚIA ȘI EVOLUȚIA PREȚURILOR DE CONSUM: AUGUST 2023

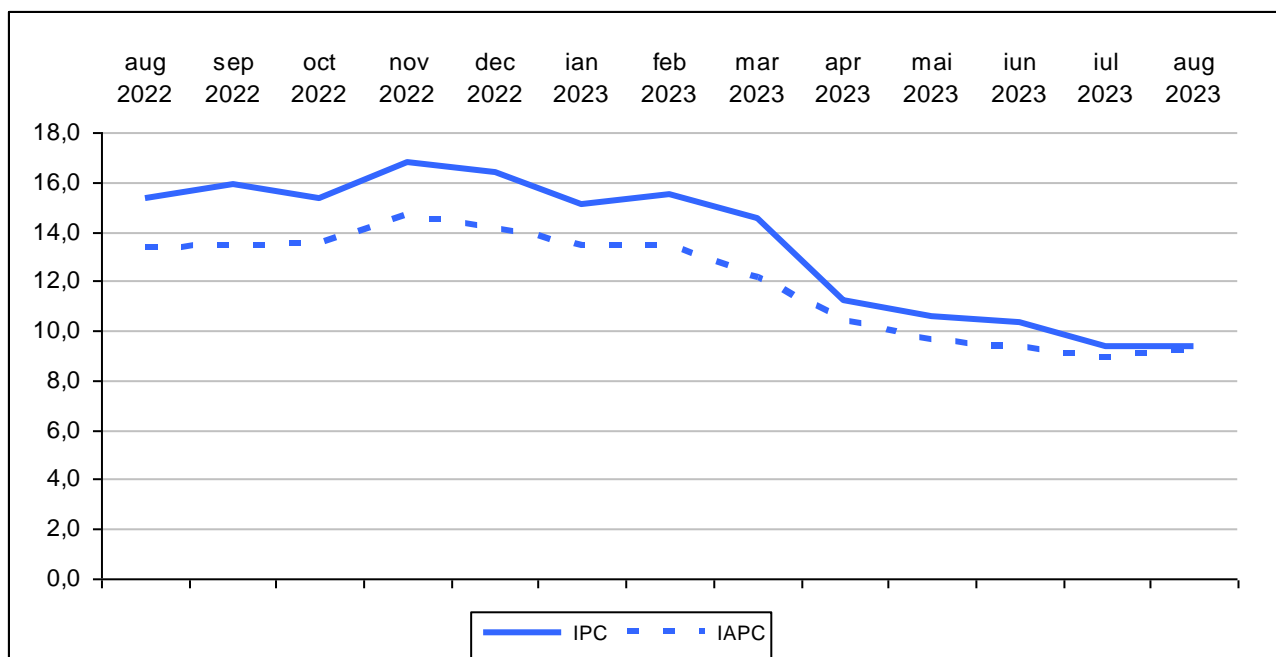
1. Indicele prețurilor de consum (IPC) – indicator pentru determinarea inflației la nivel național

- Indicele prețurilor de consum în luna august 2023 comparativ cu luna iulie 2023 este 100,54%.
- Rata inflației de la începutul anului (august 2023 comparativ cu decembrie 2022) este 4,9%.
- Rata anuală a inflației în luna august 2023 comparativ cu luna august 2022 este 9,4%.
- Rata medie a modificării prețurilor de consum în ultimele 12 luni (septembrie 2022 – august 2023) față de precedentele 12 luni (septembrie 2021 – august 2022) este 13,2%.

2. Indicele armonizat al prețurilor de consum (IAPC) – indicator pentru determinarea inflației la nivelul statelor membre ale UE

- Indicele armonizat al prețurilor de consum în luna august 2023 comparativ cu luna iulie 2023 este 100,78%.
- Rata anuală a inflației în luna august 2023 comparativ cu luna august 2022 calculată pe baza indicelui armonizat al prețurilor de consum (IAPC) este 9,3%.
- Rata medie a modificării prețurilor de consum în ultimele 12 luni (septembrie 2022 – august 2023) față de precedentele 12 luni (septembrie 2021 – august 2022) determinată pe baza IAPC este 11,8%.

Grafic: Modificarea anuală a indicelui prețurilor de consum (%)



[Datele graficului \(xls\) vor putea fi accesate prin fișierul .rar atașat comunicatului pe homepage](#)

Tabelul 1: Indicele prețurilor de consum și rata medie lunară a inflației

- procente -

	August 2023 față de:			Rata medie lunară a inflației, în perioada 1 I – 31 VIII	
	Iulie 2023	Decembrie 2022	August 2022	2023	2022
Mărfuri alimentare	98,01	104,58	111,88	0,6	1,7
Mărfuri nealimentare	102,43	104,04	106,98	0,5	1,4
Servicii	100,44	108,01	111,72	1,0	0,7
TOTAL	100,54	104,91	109,43	0,6	1,4

[Datele tabelului \(xls\) vor putea fi accesate prin fișierul .rar atașat comunicatului pe homepage](#)

Tabelul 2: Indicii parțiali calculați prin excluderea din IPC a anumitor componente

- luna anterioară = 100 -

	August 2023 %
(a) Total IPC exclusiv băuturi alcoolice și tutun	100,50
(b) Total IPC exclusiv combustibili	100,24
(c) Total IPC exclusiv produsele ale căror prețuri sunt reglementate*	99,98
(d) Total IPC exclusiv legume, fructe**, ouă, combustibili și produsele ale căror prețuri sunt reglementate*	100,17
(e) Total IPC exclusiv legume, fructe**, ouă, combustibili, produsele ale căror prețuri sunt reglementate*, băuturi alcoolice și tutun	100,06
TOTAL	100,54

*¹ Produse ale căror prețuri sunt reglementate: medicamente, energie electrică, gaze naturale, energie termică, transport C.F.R., transport pe apă, poștă și curier, servicii de eliberare carte identitate, permis auto, pașaport, apă, canal, salubritate, transport urban în comun, chirii stabilite de administrația locală.

**¹ Pentru a răspunde cu o mai mare acuratețe nevoilor de analiză a inflației, începând cu luna septembrie 2014, grupa de fructe include pe lângă fructele proaspete și citricele și alte fructe meridionale.

[Datele tabelului \(xls\) vor putea fi accesate prin fișierul .rar atașat comunicatului pe homepage](#)

Informații suplimentare:

Pentru interpretarea corectă a indicatorilor, vă rugăm să consultați [Precizările Metodologice atașate comunicatului pe homepage](#).

Coeficienții de ponderare și indicii prețurilor de consum în luna august la principalele mărfuri alimentare, nealimentare și servicii sunt prezentați în anexă. [Datele prezentate în anexă \(xls\) vor putea fi accesate prin fișierul .rar atașat comunicatului pe homepage](#).

Informații suplimentare se pot obține din publicația Buletin Statistic de Prețuri nr.08/2023 ce va apărea la data de 20 octombrie 2023.

Următorul comunicat de presă referitor la prețurile de consum va apărea la data de 12 octombrie 2023.

Arhiva comunicatelor de presă: <https://insse.ro/cms/ro/comunicate-de-presă-view>

Direcția de comunicare

e-mail: birou presa@insse.ro

Tel: +4021 3181869

**INDICELE PREȚURILOR DE CONSUM ÎN LUNA AUGUST 2023
LA PRINCIPALELE MĂRFURI ȘI SERVICII**

Coeficient de ponderare	Denumirea mărfurilor/serviciilor	August 2023 față de:		
		Iulie 2023 %	Decembrie 2022 %	August 2022 %
10000	TOTAL	100,54	104,91	109,43
3226	TOTAL MĂRFURI ALIMENTARE	98,01	104,58	111,88
510	Produse de morărit și panificație	97,11	102,08	109,38
31	- Produse de morărit	84,66	85,98	91,39
18	- Făină	83,03	83,56	87,75
13	- Mălai	86,84	89,29	96,57
404	- Pâine, produse de franzelărie și specialități	97,70	103,11	110,62
336	- Pâine	97,20	102,24	109,37
7	- Produse de franzelărie	100,14	106,05	113,78
38	- Specialități de panificație	100,09	107,01	117,66
319	Legume și conserve de legume	89,17	99,69	107,20
19	- Fasole boabe și alte leguminoase	98,34	100,51	109,03
44	- Cartofi	86,76	95,57	117,22
184	- Alte legume și conserve de legume	86,21	99,63	105,76
226	Fructe și conserve din fructe	98,69	108,28	111,09
106	- Fructe proaspete	92,36	109,40	111,47
113	- Citrice și alte fructe meridionale	104,88	107,21	110,43
7	- Conserve din fructe	100,99	109,86	116,65
82	Ulei, slănină, grăsimi	93,27	81,70	82,55
72	- Ulei comestibil	92,28	78,87	78,53
8	- Margarină	99,48	104,72	120,85
815	Carne, preparate și conserve din carne	99,95	107,90	113,35
73	- Carne de bovine	101,14	109,62	114,62
234	- Carne de porcine	100,20	109,53	115,04
174	- Carne de pasăre	97,86	104,39	109,60
276	- Preparate din carne	100,70	108,58	114,39
18	- Conserve din carne	100,31	108,55	117,39
126	Pește și conserve din pește	100,48	111,68	118,44
92	- Pește proaspăt	100,43	112,24	118,70
15	- Conserve și alte produse din pește	100,82	110,79	117,10
492	Lapte și produse lactate	99,04	102,35	113,64
201	- Lapte – total	98,61	97,27	107,91
132	- Lapte de vacă	98,26	93,91	104,09
124	- Brânză – total	98,74	105,56	117,53
73	- Brânză de vacă (telemea)	97,79	104,31	117,39
50	- Brânză de oaie (telemea)	100,16	107,44	117,73
32	- Unt	98,56	101,19	115,12
54	Ouă	95,48	96,01	119,69
138	Zahăr, produse zaharoase și miere de albine	99,34	104,77	117,50
22	- Zahăr	94,22	95,39	130,20
23	- Miere de albine	100,00	101,92	106,66
82	Cacao și cafea	100,46	107,08	113,54
60	- Cafea	100,48	106,77	113,70
132	Băuturi alcoolice	100,65	110,86	114,73
38	- Vin	100,62	107,35	110,48
21	- Țuică, rachiuri și alte băuturi	100,88	109,06	112,13
70	- Bere	100,59	113,35	117,82
250	Alte produse alimentare	101,27	111,66	118,10

Coeficient de ponderare	Denumirea mărfurilor/serviciilor	August 2023 față de:		
		Iulie 2023 %	Decembrie 2022 %	August 2022 %
4912	TOTAL MĂRFURI NEALIMENTARE	102,43	104,04	106,98
529	Îmbrăcăminte, articole de galanterie, pasmanterie și mercurie	100,33	105,97	110,93
8	- Țesături	100,47	105,82	109,57
394	- Confecții	100,15	105,71	110,64
89	- Tricotaje	101,05	107,45	113,09
21	- Articole de galanterie, pasmanterie și mercurie	100,24	104,18	107,78
348	Încălțăminte	100,36	106,14	111,39
240	- Încălțăminte din piele	100,30	104,78	109,93
347	Produse de uz casnic, mobilă	100,36	104,13	107,44
69	- Mobilă	100,63	104,88	109,19
38	- Frigidere și congelatoare	100,18	104,35	106,58
37	- Mașini de spălat	100,37	103,06	106,67
6	- Mașini de aragaz, butelii	100,09	104,52	107,14
51	- Articole de menaj	100,56	105,74	109,60
260	Articole chimice	102,22	111,27	116,27
6	- Lacuri și vopsele	100,39	106,79	110,27
148	- Detergenți	103,27	115,74	122,17
285	Produse cultural-sportive	100,48	105,16	109,12
64	- Cărți, ziare, reviste	101,02	107,74	114,30
115	- Ceasuri, aparate audio-video, articole sportive	100,25	103,21	105,19
106	- Autoturisme și piese de schimb	100,37	105,60	110,57
780	Articole de igienă, cosmetice și medicale	109,90	112,62	116,46
290	- Articole de igienă, cosmetice	101,86	111,40	117,96
489	- Articole medicale	115,49	113,38	115,60
365	- Medicamente	120,78	113,39	115,06
834	Combustibili	103,92	104,06	97,14
660	Tutun, țigări	101,19	107,45	110,27
797	Energie electrică, gaze și încălzire centrală	99,48	92,04	100,09
449	- Energie electrică***	98,90	83,53	97,22
300	- Gaze***	100,00	100,00	100,06
48	- Energie termică	100,00	110,94	123,82
72	Alte mărfuri nealimentare	100,94	108,34	115,06
1862	TOTAL SERVICII	100,44	108,01	111,72
19	Confecționat și reparat îmbrăcăminte și încălțăminte	100,90	110,77	115,84
114	Chirie	100,63	106,43	110,83
227	Apă, canal, salubritate	100,04	116,21	119,11
132	Cinematografe, teatre, muzee, cheltuieli cu învățământul și turismul	100,47	107,43	112,57
21	Reparații auto, electronice și lucrări foto	101,44	109,82	115,69
192	Îngrijire medicală	100,69	110,67	115,51
129	Igienă și cosmetică	100,41	111,14	117,15
72	Transport urban	100,10	101,08	102,14
53	Transport interurban (alte feluri de transport)	100,25	105,47	107,74
3	- C.F.R.	100,00	100,00	100,22
7	- Rutier	100,68	105,66	109,99
31	- Auto – abonamente	99,98	102,32	106,30
3	- Aerian	101,99	147,07	119,12
480	Poștă și telecomunicații	100,18	102,75	103,42
6	- Servicii poștale	100,00	107,99	108,18
287	- Telefon	100,24	103,44	104,04
187	- Abonament televiziune	100,09	101,50	102,30
133	Restaurante, cafenele, cantine	100,51	109,91	115,68
77	Alte servicii cu caracter industrial	100,55	108,42	116,46
213	Alte servicii	101,01	106,87	114,19
72	- Plata cazării în unități hoteliere	100,65	112,60	116,40

***I) Începând cu 01 ianuarie 2023 s-au luat în considerare noile prețuri finale facturate plafonate conform prevederilor O.U.G. nr. 27/2022, cu modificările și completările ulterioare. Pentru precizări suplimentare privind modul de calcul al indicilor de preț, vă rugăm să consultați [Precizările Metodologice atașate comunicatului pe homepage](#)

Domeniul: Prețuri de consum

INFLAȚIA ȘI EVOLUȚIA PREȚURILOR DE CONSUM: IULIE 2023

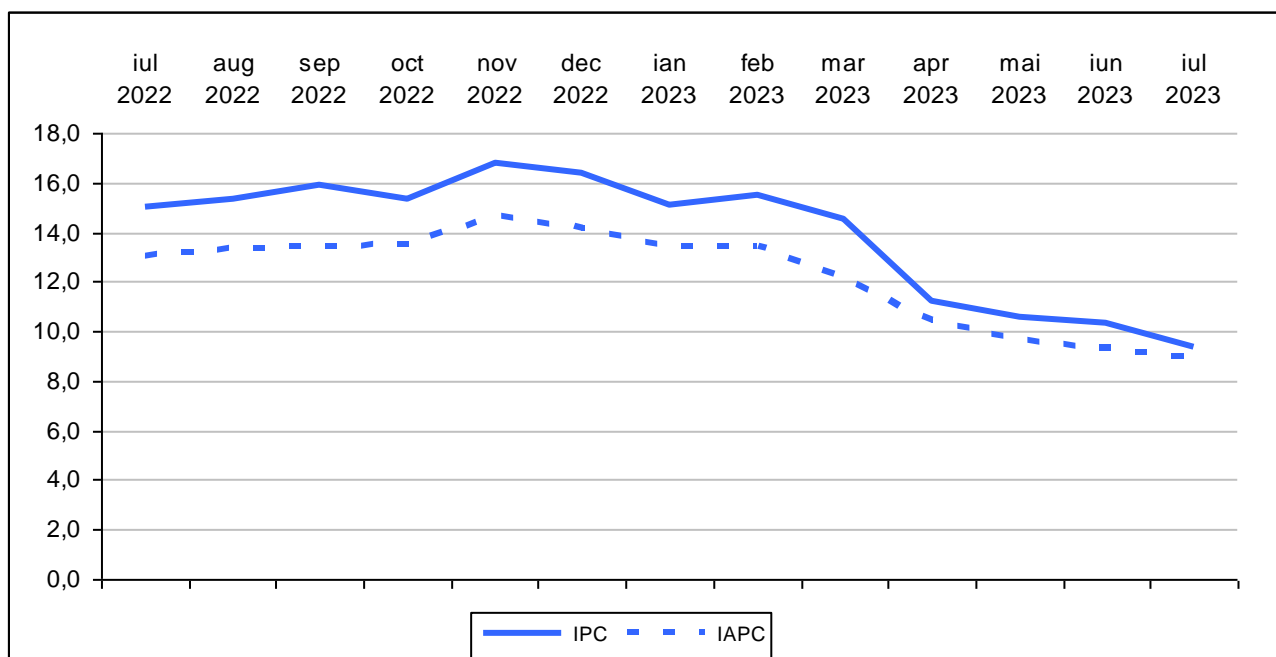
1. Indicele prețurilor de consum (IPC) – indicator pentru determinarea inflației la nivel național

- Indicele prețurilor de consum în luna iulie 2023 comparativ cu luna iunie 2023 este 100,15%.
- Rata inflației de la începutul anului (iulie 2023 comparativ cu decembrie 2022) este 4,4%.
- Rata anuală a inflației în luna iulie 2023 comparativ cu luna iulie 2022 este 9,4%.
- Rata medie a modificării prețurilor de consum în ultimele 12 luni (august 2022 – iulie 2023) față de precedentele 12 luni (august 2021 – iulie 2022) este 13,7%.

2. Indicele armonizat al prețurilor de consum (IAPC) – indicator pentru determinarea inflației la nivelul statelor membre ale UE

- Indicele armonizat al prețurilor de consum în luna iulie 2023 comparativ cu luna iunie 2023 este 100,15%.
- Rata anuală a inflației în luna iulie 2023 comparativ cu luna iulie 2022 calculată pe baza indicelui armonizat al prețurilor de consum (IAPC) este 8,9%.
- Rata medie a modificării prețurilor de consum în ultimele 12 luni (august 2022 – iulie 2023) față de precedentele 12 luni (august 2021 – iulie 2022) determinată pe baza IAPC este 12,1%.

Grafic: Modificarea anuală a indicelui prețurilor de consum (%)



[Datele graficului \(xls\) vor putea fi accesate prin fișierul .rar atașat comunicatului pe homepage.](#)

Tabelul 1: Indicele prețurilor de consum și rata medie lunară a inflației

- procente -

	Iulie 2023 față de:			Rata medie lunară a inflației, în perioada 1 I – 31 VII	
	Iunie 2023	Decembrie 2022	Iulie 2022	2023	2022
Mărfuri alimentare	99,51	106,70	116,24	0,9	1,6
Mărfuri nealimentare	100,30	101,57	104,25	0,2	1,6
Servicii	101,01	107,54	111,65	1,0	0,8
TOTAL	100,15	104,35	109,44	0,6	1,5

[Datele tabelului \(xls\) vor putea fi accesate prin fișierul .rar atașat comunicatului pe homepage.](#)

Tabelul 2: Indicii parțiali calculați prin excluderea din IPC a anumitor componente

- luna anterioară = 100 -

	Iulie 2023 %
(a) Total IPC exclusiv băuturi alcoolice și tutun	100,07
(b) Total IPC exclusiv combustibili	100,14
(c) Total IPC exclusiv produsele ale căror prețuri sunt reglementate*	100,21
(d) Total IPC exclusiv legume, fructe**, ouă, combustibili și produsele ale căror prețuri sunt reglementate*	100,59
(e) Total IPC exclusiv legume, fructe**, ouă, combustibili, produsele ale căror prețuri sunt reglementate*, băuturi alcoolice și tutun	100,52
TOTAL	100,15

*¹ Produse ale căror prețuri sunt reglementate: medicamente, energie electrică, gaze naturale, energie termică, transport C.F.R., transport pe apă, poștă și curier, servicii de eliberare carte identitate, permis auto, pașaport, apă, canal, salubritate, transport urban în comun, chirii stabilite de administrația locală.

**¹ Pentru a răspunde cu o mai mare acuratețe nevoilor de analiză a inflației, începând cu luna septembrie 2014, grupa de fructe include pe lângă fructele proaspete și citricele și alte fructe meridionale.

[Datele tabelului \(xls\) vor putea fi accesate prin fișierul .rar atașat comunicatului pe homepage.](#)

Informații suplimentare:

Pentru interpretarea corectă a indicatorilor, vă rugăm să consultați [Precizările Metodologice atașate comunicatului pe homepage.](#)

Coeficienții de ponderare și indicii prețurilor de consum în luna iulie la principalele mărfuri alimentare, nealimentare și servicii sunt prezentați în anexă. Datele prezentate în [anexă \(xls\)](#) vor putea fi accesate prin fișierul .rar atașat comunicatului pe homepage.

Informații suplimentare se pot obține din publicația Buletin Statistic de Prețuri nr.07/2023 ce va apărea la data de 21 septembrie 2023.

Următorul comunicat de presă referitor la prețurile de consum va apărea la data de 13 septembrie 2023.

Arhiva comunicatelor de presă: <http://www.insse.ro/cms/ro/comunicate-de-presă-view>

Direcția de comunicare

e-mail: birou presa@insse.ro

Tel: +4021 3181869

**INDICELE PREȚURILOR DE CONSUM ÎN LUNA IULIE 2023
LA PRINCIPALELE MĂRFURI ȘI SERVICII**

Coeficient de ponderare	Denumirea mărfurilor/serviciilor	Iulie 2023 față de:		
		Iunie 2023 %	Decembrie 2022 %	Iulie 2022 %
10000	TOTAL	100,15	104,35	109,44
3226	TOTAL MĂRFURI ALIMENTARE	99,51	106,70	116,24
510	Produse de morărit și panificație	100,13	105,11	113,85
31	- Produse de morărit	99,38	101,55	109,07
18	- Făină	98,96	100,64	107,56
13	- Mălai	99,93	102,81	111,18
404	- Pâine, produse de franzelărie și specialități	100,16	105,54	114,49
336	- Pâine	100,10	105,19	113,68
7	- Produse de franzelărie	100,40	105,90	114,72
38	- Specialități de panificație	100,75	106,91	119,32
319	Legume și conserve de legume	93,33	111,80	122,17
19	- Fasole boabe și alte leguminoase	100,48	102,21	112,07
44	- Cartofi	90,49	110,15	136,71
184	- Alte legume și conserve de legume	93,12	115,57	121,24
226	Fructe și conserve din fructe	99,97	109,72	114,12
106	- Fructe proaspete	100,73	118,45	119,10
113	- Citrice și alte fructe meridionale	99,20	102,23	109,67
7	- Conserve din fructe	100,22	108,79	116,84
82	Ulei, slănină, grăsimi	97,67	87,59	89,76
72	- Ulei comestibil	97,30	85,47	86,16
8	- Margarină	100,53	105,26	125,80
815	Carne, preparate și conserve din carne	100,73	107,96	114,94
73	- Carne de bovine	100,89	108,38	115,85
234	- Carne de porcine	101,06	109,31	115,99
174	- Carne de pasăre	100,81	106,68	113,95
276	- Preparate din carne	100,47	107,82	114,97
18	- Conserve din carne	100,17	108,22	118,96
126	Pește și conserve din pește	100,50	111,14	119,96
92	- Pește proaspăt	100,44	111,76	120,20
15	- Conserve și alte produse din pește	100,30	109,89	117,40
492	Lapte și produse lactate	100,06	103,35	119,39
201	- Lapte – total	99,84	98,64	114,94
132	- Lapte de vacă	99,77	95,58	111,83
124	- Brânză – total	100,36	106,91	123,14
73	- Brânză de vacă (telemea)	100,47	106,68	125,07
50	- Brânză de oaie (telemea)	100,19	107,27	120,36
32	- Unt	99,17	102,67	124,76
54	Ouă	99,89	100,55	127,98
138	Zahăr, produse zaharoase și miere de albine	100,34	105,47	121,75
22	- Zahăr	99,26	101,24	151,86
23	- Miere de albine	99,83	101,92	108,12
82	Cacao și cafea	100,58	106,59	114,30
60	- Cafea	100,50	106,26	114,56
132	Băuturi alcoolice	100,50	110,14	114,98
38	- Vin	100,80	106,69	110,83
21	- Țuică, rachiuri și alte băuturi	100,95	108,11	111,84
70	- Bere	100,21	112,69	118,20
250	Alte produse alimentare	100,65	110,25	118,12

Coeficient de ponderare	Denumirea mărfurilor/serviciilor	Iulie 2023 față de:		
		Iunie 2023 %	Decembrie 2022 %	Iulie 2022 %
4912	TOTAL MĂRFURI NEALIMENTARE	100,30	101,57	104,25
529	Îmbrăcăminte, articole de galanterie, pasmanterie și mercurie	100,19	105,62	110,78
8	- Țesături	100,40	105,33	109,48
394	- Confecții	100,15	105,55	110,67
89	- Tricotaje	100,29	106,33	112,23
21	- Articole de galanterie, pasmanterie și mercurie	100,37	103,93	107,67
348	Încălțăminte	100,23	105,76	111,20
240	- Încălțăminte din piele	100,16	104,47	109,86
347	Produse de uz casnic, mobilă	100,31	103,76	107,42
69	- Mobilă	100,24	104,22	108,89
38	- Frigidere și congelatoare	100,56	104,17	106,86
37	- Mașini de spălat	100,14	102,69	106,50
6	- Mașini de aragaz, butelii	100,91	104,42	107,54
51	- Articole de menaj	100,32	105,15	109,34
260	Articole chimice	100,94	108,86	114,37
6	- Lacuri și vopsele	100,47	106,37	110,59
148	- Detergenți	101,35	112,07	119,02
285	Produse cultural-sportive	100,45	104,66	109,16
64	- Cărți, ziare, reviste	100,78	106,65	114,14
115	- Ceasuri, aparate audio-video, articole sportive	100,11	102,95	105,34
106	- Autoturisme și piese de schimb	100,58	105,21	110,66
780	Articole de igienă, cosmetice și medicale	100,69	102,48	106,25
290	- Articole de igienă, cosmetice	100,89	109,37	116,45
489	- Articole medicale	100,54	98,17	100,18
365	- Medicamente	100,24	93,88	95,31
834	Combustibili	100,30	100,13	91,35
660	Tutun, țigări	101,37	106,19	108,98
797	Energie electrică, gaze și încălzire centrală	99,16	92,52	101,15
449	- Energie electrică***	98,24	84,45	99,05
300	- Gaze***	100,00	100,00	100,37
48	- Energie termică	100,00	110,94	123,82
72	Alte mărfuri nealimentare	100,03	107,33	114,89
1862	TOTAL SERVICII	101,01	107,54	111,65
19	Confecționat și reparat îmbrăcăminte și încălțăminte	100,69	109,78	114,98
114	Chirie	100,42	105,77	110,22
227	Apă, canal, salubritate	101,70	116,16	120,57
132	Cinematografe, teatre, muzee, cheltuieli cu învățământul și turismul	101,18	106,93	112,18
21	Reparații auto, electronice și lucrări foto	101,12	108,27	114,72
192	Îngrijire medicală	101,36	109,92	115,66
129	Igienă și cosmetică	101,26	110,68	117,70
72	Transport urban	100,09	100,99	102,40
53	Transport interurban (alte feluri de transport)	100,95	105,21	109,25
3	- C.F.R.	100,00	100,00	100,22
7	- Rutier	100,17	104,95	109,08
31	- Auto – abonamente	100,00	102,34	106,91
3	- Aerian	111,99	144,20	144,69
480	Poștă și telecomunicații	100,54	102,56	102,66
6	- Servicii poștale	100,03	107,99	108,20
287	- Telefon	100,77	103,19	102,86
187	- Abonament televiziune	100,21	101,41	102,14
133	Restaurante, cafenele, cantine	100,71	109,35	115,95
77	Alte servicii cu caracter industrial	100,91	107,83	116,68
213	Alte servicii	101,35	105,80	113,35
72	- Plata cazării în unități hoteliere	101,23	111,87	116,37

***I) Începând cu 01 ianuarie 2023 s-au luat în considerare noile prețuri finale facturate plafonate conform prevederilor O.U.G. nr. 27/2022, cu modificările și completările ulterioare. Pentru precizări suplimentare privind modul de calcul al indicilor de preț, vă rugăm să consultați [Precizările Metodologice atașate comunicatului pe homepage](#)

Domeniul: Prețuri de consum

INFLAȚIA ȘI EVOLUȚIA PREȚURILOR DE CONSUM: IUNIE 2023

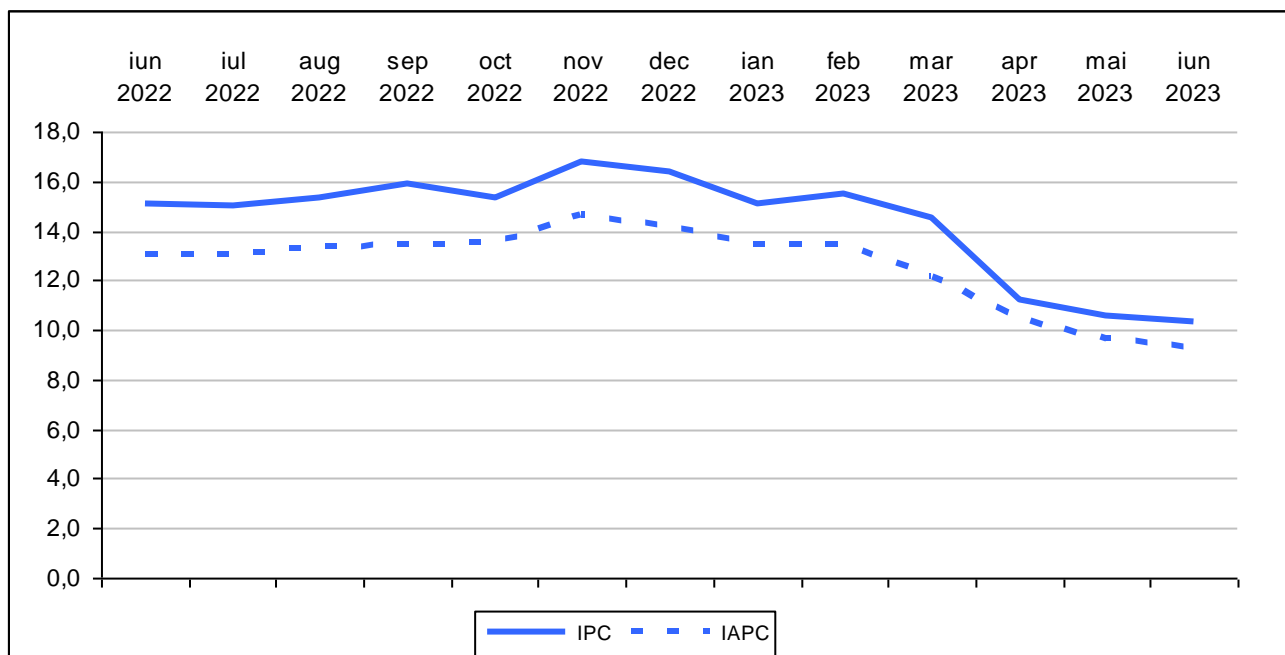
1. Indicele prețurilor de consum (IPC) – indicator pentru determinarea inflației la nivel național

- Indicele prețurilor de consum în luna iunie 2023 comparativ cu luna mai 2023 este 100,40%.
- Rata inflației de la începutul anului (iunie 2023 comparativ cu decembrie 2022) este 4,2%.
- Rata anuală a inflației în luna iunie 2023 comparativ cu luna iunie 2022 este 10,3%.
- Rata medie a modificării prețurilor de consum în ultimele 12 luni (iulie 2022 – iunie 2023) față de precedentele 12 luni (iulie 2021 – iunie 2022) este 14,2%.

2. Indicele armonizat al prețurilor de consum (IAPC) – indicator pentru determinarea inflației la nivelul statelor membre ale UE

- Indicele armonizat al prețurilor de consum în luna iunie 2023 comparativ cu luna mai 2023 este 100,47%.
- Rata anuală a inflației în luna iunie 2023 comparativ cu luna iunie 2022 calculată pe baza indicelui armonizat al prețurilor de consum (IAPC) este 9,3%.
- Rata medie a modificării prețurilor de consum în ultimele 12 luni (iulie 2022 – iunie 2023) față de precedentele 12 luni (iulie 2021 – iunie 2022) determinată pe baza IAPC este 12,5%.

Gravic: Modificarea anuală a indicelui prețurilor de consum (%)



[Datele graficului \(xls\) vor putea fi accesate prin fișierul .rar atașat comunicatului pe homepage](#)

Tabelul 1: Indicele prețurilor de consum și rata medie lunară a inflației

- procente -

	Iunie 2023			Rata medie lunară a inflației,	
	față de:			în perioada 1 I – 30 VI	
	Mai 2023	Decembrie 2022	Iunie 2022	2023	2022
Mărfuri alimentare	99,90	107,23	117,88	1,2	1,8
Mărfuri nealimentare	100,62	101,27	104,84	0,2	1,8
Servicii	100,84	106,46	111,50	1,0	0,8
TOTAL	100,40	104,19	110,25	0,7	1,6

[Datele tabelului \(xls\) vor putea fi accesate prin fișierul .rar atașat comunicatului pe homepage](#)

Tabelul 2: Indicii parțiali calculați prin excluderea din IPC a anumitor componente

- luna anterioară = 100 -

	Iunie 2023 %
(a) Total IPC exclusiv băuturi alcoolice și tutun	100,42
(b) Total IPC exclusiv combustibili	100,33
(c) Total IPC exclusiv produsele ale căror prețuri sunt reglementate*	100,51
(d) Total IPC exclusiv legume, fructe**, ouă, combustibili și produsele ale căror prețuri sunt reglementate*	100,77
(e) Total IPC exclusiv legume, fructe**, ouă, combustibili, produsele ale căror prețuri sunt reglementate*, băuturi alcoolice și tutun	100,83
TOTAL	100,40

*¹⁾ **Produse ale căror prețuri sunt reglementate:** medicamente, energie electrică, gaze naturale, energie termică, transport C.F.R., transport pe apă, poștă și curier, servicii de eliberare carte identitate, permis auto, pașaport, apă, canal, salubritate, transport urban în comun, chirii stabilite de administrația locală.

²⁾ Pentru a răspunde cu o mai mare acuratețe nevoilor de analiză a inflației, începând cu luna septembrie 2014, grupa de **fructe include pe lângă fructele proaspete și citricele și alte fructe meridionale.

[Datele tabelului \(xls\) vor putea fi accesate prin fișierul .rar atașat comunicatului pe homepage](#)

Informații suplimentare:

Pentru interpretarea corectă a indicatorilor, vă rugăm să consultați [Precizările Metodologice atașate comunicatului pe homepage](#).

Coeficienții de ponderare și indicii prețurilor de consum în luna iunie la principalele mărfuri alimentare, nealimentare și servicii sunt prezentați în anexă. [Datele prezentate în anexă \(xls\) vor putea fi accesate prin fișierul .rar atașat comunicatului pe homepage](#).

Informații suplimentare se pot obține din publicația Buletin Statistic de Prețuri nr.06/2023 ce va apărea la data de 21 august 2023.

Următorul comunicat de presă referitor la prețurile de consum va apărea la data de 11 august 2023.

Arhiva comunicatelor de presă: <https://insse.ro/cms/ro/comunicate-de-presă-view>

Dirrecția de comunicare

e-mail: birouipresa@insse.ro

Tel: +4021 3181869

**INDICELE PREȚURILOR DE CONSUM ÎN LUNA IUNIE 2023
LA PRINCIPALELE MĂRFURI ȘI SERVICII**

Coeficient de ponderare	Denumirea mărfurilor/serviciilor	Iunie 2023 față de:		
		Mai 2023 %	Decembrie 2022 %	Iunie 2022 %
10000	TOTAL	100,40	104,19	110,25
3226	TOTAL MĂRFURI ALIMENTARE	99,90	107,23	117,88
510	Produse de morărit și panificație	100,59	104,97	114,82
31	- Produse de morărit	100,41	102,19	109,98
18	- Făină	101,07	101,69	109,10
13	- Mălai	99,54	102,88	111,21
404	- Pâine, produse de franzelărie și specialități	100,68	105,37	115,52
336	- Pâine	100,69	105,09	114,82
7	- Produse de franzelărie	100,05	105,48	115,89
38	- Specialități de panificație	100,40	106,11	119,19
319	Legume și conserve de legume	96,31	119,79	128,70
19	- Fasole boabe și alte leguminoase	99,74	101,72	110,68
44	- Cartofi	94,62	121,72	132,46
184	- Alte legume și conserve de legume	96,34	124,10	131,83
226	Fructe și conserve din fructe	97,95	109,75	115,86
106	- Fructe proaspete	95,42	117,60	119,97
113	- Citrice și alte fructe meridionale	100,37	103,05	112,33
7	- Conserve din fructe	100,77	108,55	117,11
82	Ulei, slănină, grăsimi	97,76	89,68	95,17
72	- Ulei comestibil	97,40	87,85	91,83
8	- Margarină	100,79	104,71	127,86
815	Carne, preparate și conserve din carne	101,53	107,18	115,03
73	- Carne de bovine	101,51	107,43	116,05
234	- Carne de porcine	103,25	108,16	115,77
174	- Carne de pasăre	100,76	105,82	114,19
276	- Preparare din carne	100,84	107,32	115,16
18	- Conserve din carne	100,24	108,04	119,63
126	Pește și conserve din pește	100,83	110,59	120,66
92	- Pește proaspăt	100,84	111,27	121,05
15	- Conserve și alte produse din pește	101,49	109,56	117,89
492	Lapte și produse lactate	99,46	103,28	121,65
201	- Lapte – total	98,50	98,80	117,41
132	- Lapte de vacă	97,63	95,79	114,51
124	- Brânză – total	100,05	106,53	125,10
73	- Brânză de vacă (telemea)	99,90	106,18	126,87
50	- Brânză de oaie (telemea)	100,27	107,06	122,54
32	- Unt	100,14	103,53	130,49
54	Ouă	99,51	100,66	129,05
138	Zahăr, produse zaharoase și miere de albine	100,32	105,12	122,83
22	- Zahăr	98,88	101,99	155,03
23	- Miere de albine	99,73	102,09	109,12
82	Cacao și cafea	100,90	105,98	115,00
60	- Cafea	100,92	105,73	115,59
132	Băuturi alcoolice	101,12	109,59	114,94
38	- Vin	101,11	105,84	110,45
21	- Țuică, rachiuri și alte băuturi	100,38	107,10	111,19
70	- Bere	101,35	112,45	118,56
250	Alte produse alimentare	100,66	109,54	118,22

Coeficient de ponderare	Denumirea mărfurilor/serviciilor	Iunie 2023 față de:		
		Mai 2023 %	Decembrie 2022 %	Iunie 2022 %
4912	TOTAL MĂRFURI NEALIMENTARE	100,62	101,27	104,84
529	Îmbrăcăminte, articole de galanterie, pasmanterie și mercurie	101,19	105,42	111,05
8	- Țesături	100,48	104,91	109,22
394	- Confecții	101,34	105,39	111,01
89	- Tricotaje	100,95	106,02	112,32
21	- Articole de galanterie, pasmanterie și mercurie	100,33	103,54	107,46
348	Încălțăminte	101,17	105,52	111,18
240	- Încălțăminte din piele	101,02	104,30	109,83
347	Produse de uz casnic, mobilă	100,41	103,43	107,64
69	- Mobilă	100,13	103,97	109,35
38	- Frigidere și congelatoare	100,72	103,58	107,19
37	- Mașini de spălat	100,03	102,54	107,04
6	- Mașini de aragaz, butelii	100,49	103,48	107,01
51	- Articole de menaj	100,87	104,82	109,44
260	Articole chimice	101,50	107,84	114,15
6	- Lacuri și vopsele	101,53	105,87	110,66
148	- Detergenți	101,95	110,58	118,48
285	Produse cultural-sportive	101,15	104,20	109,21
64	- Cărți, ziare, reviste	103,22	105,83	113,88
115	- Ceasuri, aparate audio-video, articole sportive	100,24	102,84	105,73
106	- Autoturisme și piese de schimb	100,81	104,60	110,53
780	Articole de igienă, cosmetice și medicale	100,99	101,78	106,22
290	- Articole de igienă, cosmetice	101,36	108,40	116,70
489	- Articole medicale	100,74	97,64	100,04
365	- Medicamente	100,31	93,66	95,38
834	Combustibili	101,25	99,83	89,22
660	Tutun, țigări	100,00	104,76	107,50
797	Energie electrică, gaze și încălzire centrală	99,36	93,30	107,11
449	- Energie electrică***	98,67	85,96	103,62
300	- Gaze***	100,00	100,00	108,56
48	- Energie termică	100,00	110,94	123,82
72	Alte mărfuri nealimentare	100,62	107,29	115,43
1862	TOTAL SERVICII	100,84	106,46	111,50
19	Confecționat și reparat îmbrăcăminte și încălțăminte	101,22	109,04	114,73
114	Chirie	100,64	105,32	110,23
227	Apă, canal, salubritate	100,88	114,22	121,46
132	Cinematografe, teatre, muzee, cheltuieli cu învățământul și turismul	101,39	105,68	111,45
21	Reparații auto, electronice și lucrări foto	100,96	107,07	114,25
192	Îngrijire medicală	101,09	108,44	114,52
129	Igienă și cosmetică	101,30	109,31	117,34
72	Transport urban	100,29	100,90	106,01
53	Transport interurban (alte feluri de transport)	100,04	104,21	112,11
3	- C.F.R.	100,00	100,00	121,18
7	- Rutier	100,16	104,77	110,02
31	- Auto – abonamente	100,05	102,34	109,29
3	- Aerian	99,75	128,76	137,32
480	Poștă și telecomunicații	100,33	102,01	102,03
6	- Servicii poștale	100,02	107,96	108,17
287	- Telefon	100,50	102,40	101,94
187	- Abonament televiziune	100,09	101,20	101,96
133	Restaurante, cafenele, cantine	100,93	108,58	115,95
77	Alte servicii cu caracter industrial	101,37	106,86	116,32
213	Alte servicii	101,12	104,40	112,20
72	- Plata cazării în unități hoteliere	101,69	110,51	116,25

***) Începând cu 01 ianuarie 2023 s-au luat în considerare noile prețuri finale facturate plafonate conform prevederilor O.U.G. nr. 27/2022, cu modificările și completările ulterioare. Pentru precizări suplimentare privind modul de calcul al indicilor de preț, vă rugăm să consultați [Precizările Metodologice atașate comunicatului pe homepage](#)

Domeniul: Prețuri de consum

INFLAȚIA ȘI EVOLUȚIA PREȚURILOR DE CONSUM: MAI 2023

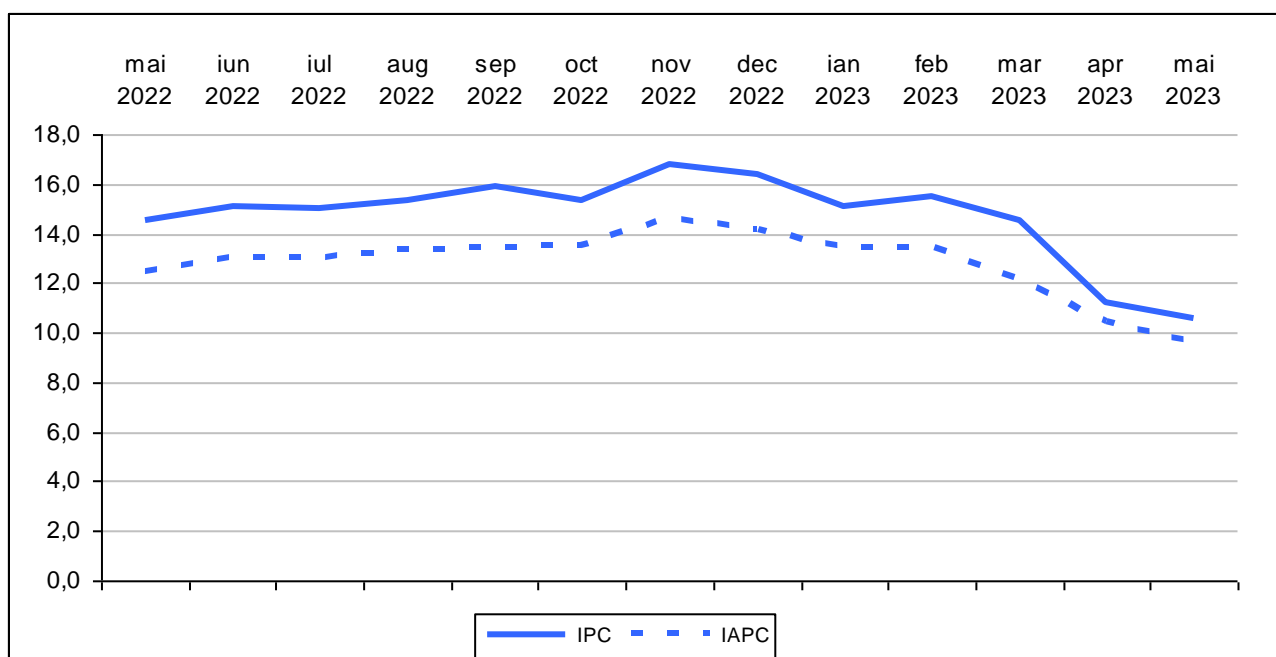
1. Indicele prețurilor de consum (IPC) – indicator pentru determinarea inflației la nivel național

- Indicele prețurilor de consum în luna mai 2023 comparativ cu luna aprilie 2023 este 100,64%.
- Rata inflației de la începutul anului (mai 2023 comparativ cu decembrie 2022) este 3,8%.
- Rata anuală a inflației în luna mai 2023 comparativ cu luna mai 2022 este 10,6%.
- Rata medie a modificării prețurilor de consum în ultimele 12 luni (iunie 2022 – mai 2023) față de precedentele 12 luni (iunie 2021 – mai 2022) este 14,7%.

2. Indicele armonizat al prețurilor de consum (IAPC) – indicator pentru determinarea inflației la nivelul statelor membre ale UE

- Indicele armonizat al prețurilor de consum în luna mai 2023 comparativ cu luna aprilie 2023 este 100,49%.
- Rata anuală a inflației în luna mai 2023 comparativ cu luna mai 2022 calculată pe baza indicelui armonizat al prețurilor de consum (IAPC) este 9,6%.
- Rata medie a modificării prețurilor de consum în ultimele 12 luni (iunie 2022 – mai 2023) față de precedentele 12 luni (iunie 2021 – mai 2022) determinată pe baza IAPC este 12,8%.

Grafic: Modificarea anuală a prețurilor de consum (%)



[Datele graficului \(xls\) vor putea fi accesate prin fișierul .rar atașat comunicatului pe homepage.](#)

Tabelul 1: Indicele prețurilor de consum și rata medie lunară a inflației

- procente -

	Mai 2023 față de:			Rata medie lunară a inflației, în perioada 1 I – 31 V	
	Aprilie 2023	Decembrie 2022	Mai 2022	2023	2022
Mărfuri alimentare	100,80	107,34	118,73	1,4	2,0
Mărfuri nealimentare	100,36	100,65	105,15	0,1	1,9
Servicii	101,08	105,57	111,16	1,1	0,8
TOTAL	100,64	103,77	110,64	0,7	1,8

[Datele tabelului \(xls\) vor putea fi accesate prin fișierul .rar atașat comunicatului pe homepage.](#)

Tabelul 2: Indicii parțiali calculați prin excluderea din IPC a anumitor componente

- luna anterioară = 100 -

	Mai 2023 %
(a) Total IPC exclusiv băuturi alcoolice și tutun	100,59
(b) Total IPC exclusiv combustibili	100,94
(c) Total IPC exclusiv produsele ale căror prețuri sunt reglementate*	100,60
(d) Total IPC exclusiv legume, fructe**, ouă, combustibili și produsele ale căror prețuri sunt reglementate*	100,76
(e) Total IPC exclusiv legume, fructe**, ouă, combustibili, produsele ale căror prețuri sunt reglementate*, băuturi alcoolice și tutun	100,70
TOTAL	100,64

*¹) Produse ale căror prețuri sunt reglementate: medicamente, energie electrică, gaze naturale, energie termică, transport C.F.R., transport pe apă, poștă și curier, servicii de eliberare carte identitate, permis auto, pașaport, apă, canal, salubritate, transport urban în comun, chirii stabilite de administrația locală.

**²) Pentru a răspunde cu o mai mare acuratețe nevoilor de analiză a inflației, începând cu luna septembrie 2014, grupa de fructe include pe lângă fructele proaspete și citricele și alte fructe meridionale.

[Datele tabelului \(xls\) vor putea fi accesate prin fișierul .rar atașat comunicatului pe homepage.](#)

Informații suplimentare:

Pentru interpretarea corectă a indicatorilor, vă rugăm să consultați [Precizările Metodologice](#) atașate comunicatului pe homepage.

Coeficienții de ponderare și indicii prețurilor de consum în luna mai la principalele mărfuri alimentare, nealimentare și servicii sunt prezentați în anexă. [Datele prezentate în anexă \(xls\) vor putea fi accesate prin fișierul .rar atașat comunicatului pe homepage.](#)

Informații suplimentare se pot obține din publicația Buletin Statistic de Prețuri nr.05/2023.

Următorul comunicat de presă referitor la prețurile de consum va apărea la data de 13 iulie 2023.

Arhiva comunicatelor de presă: <http://www.insse.ro/cms/ro/comunicate-de-presă-view>

Direcția de comunicare

e-mail: birou presa@insse.ro

Tel: +4021 3181869

**INDICELE PREȚURILOR DE CONSUM ÎN LUNA MAI 2023
LA PRINCIPALELE MĂRFURI ȘI SERVICII**

Coeficient de ponderare	Denumirea mărfurilor/serviciilor	Mai 2023 față de:		
		Aprilie 2023 %	Decembrie 2022 %	Mai 2022 %
10000	TOTAL	100,64	103,77	110,64
3226	TOTAL MĂRFURI ALIMENTARE	100,80	107,34	118,73
510	Produse de morărit și panificație	100,19	104,36	115,94
31	- Produse de morărit	99,32	101,77	112,12
18	- Făină	99,03	100,62	111,10
13	- Mălai	99,70	103,35	113,50
404	- Pâine, produse de franzelărie și specialități	100,24	104,66	116,43
336	- Pâine	100,13	104,37	115,59
7	- Produse de franzelărie	100,37	105,42	118,05
38	- Specialități de panificație	100,77	105,69	120,71
319	Legume și conserve de legume	103,49	124,38	125,92
19	- Fasole boabe și alte leguminoase	99,36	101,99	110,94
44	- Cartofi	111,28	128,65	125,54
184	- Alte legume și conserve de legume	102,40	128,82	128,78
226	Fructe și conserve din fructe	103,32	112,05	118,65
106	- Fructe proaspete	104,68	123,24	122,58
113	- Citrice și alte fructe meridionale	102,09	102,67	115,54
7	- Conserve din fructe	101,29	107,72	118,26
82	Ulei, slănină, grăsimi	98,51	91,74	104,09
72	- Ulei comestibil	98,21	90,19	101,20
8	- Margarină	100,62	103,89	131,39
815	Carne, preparate și conserve din carne	100,77	105,56	114,58
73	- Carne de bovine	101,64	105,83	115,47
234	- Carne de porcine	101,18	104,76	113,28
174	- Carne de pasăre	101,20	105,02	115,24
276	- Preparate din carne	101,17	106,43	115,28
18	- Conserve din carne	100,67	107,78	121,32
126	Pește și conserve din pește	101,25	109,68	120,96
92	- Pește proaspăt	101,29	110,35	121,39
15	- Conserve și alte produse din pește	101,21	107,95	117,11
492	Lapte și produse lactate	98,72	103,85	124,29
201	- Lapte – total	96,12	100,31	121,21
132	- Lapte de vacă	94,30	98,12	119,41
124	- Brânză – total	100,47	106,48	126,73
73	- Brânză de vacă (telemea)	101,11	106,28	128,94
50	- Brânză de oaie (telemea)	99,53	106,78	123,57
32	- Unt	100,24	103,38	132,46
54	Ouă	98,70	101,16	129,72
138	Zahăr, produse zaharoase și miere de albine	101,19	104,78	124,33
22	- Zahăr	101,34	103,15	158,71
23	- Miere de albine	100,46	102,37	109,89
82	Cacao și cafea	100,76	105,04	115,50
60	- Cafea	100,63	104,76	116,18
132	Băuturi alcoolice	101,03	108,38	114,90
38	- Vin	100,56	104,68	110,08
21	- Țuică, rachiu și alte băuturi	100,78	106,69	111,39
70	- Bere	101,35	110,95	118,65
250	Alte produse alimentare	101,08	108,82	118,34

Coeficient de ponderare	Denumirea mărfurilor/serviciilor	Mai 2023 față de:		
		Aprilie 2023 %	Decembrie 2022 %	Mai 2022 %
4912	TOTAL MĂRFURI NEALIMENTARE	100,36	100,65	105,15
529	Îmbrăcăminte, articole de galanterie, pasmanterie și mercurie	101,04	104,18	110,23
8	- Țesături	100,31	104,41	109,02
394	- Confecții	101,07	104,00	110,06
89	- Tricotaje	101,07	105,02	111,66
21	- Articole de galanterie, pasmanterie și mercurie	100,76	103,21	107,38
348	Încălțăminte	101,17	104,30	110,39
240	- Încălțăminte din piele	101,12	103,25	109,17
347	Produse de uz casnic, mobilă	100,37	103,01	107,92
69	- Mobilă	100,61	103,84	109,99
38	- Frigidere și congelatoare	100,28	102,84	107,30
37	- Mașini de spălat	100,16	102,51	108,13
6	- Mașini de aragaz, butelii	100,19	102,97	107,60
51	- Articole de menaj	100,62	103,92	109,06
260	Articole chimice	101,73	106,24	112,96
6	- Lacuri și vopsele	100,50	104,28	109,36
148	- Detergenți	102,60	108,47	116,77
285	Produse cultural-sportive	100,54	103,01	108,24
64	- Cărți, ziare, reviste	100,29	102,52	110,58
115	- Ceasuri, aparate audio-video, articole sportive	100,46	102,60	105,70
106	- Autoturisme și piese de schimb	100,77	103,75	109,99
780	Articole de igienă, cosmetice și medicale	100,77	100,78	106,10
290	- Articole de igienă, cosmetice	101,46	106,95	115,58
489	- Articole medicale	100,30	96,93	100,46
365	- Medicamente	99,89	93,37	96,30
834	Combustibili	97,39	98,60	90,95
660	Tutun, țigări	101,36	104,76	107,50
797	Energie electrică, gaze și încălzire centrală	101,04	93,90	107,84
449	- Energie electrică***	102,19	87,12	103,76
300	- Gaze***	100,00	100,00	110,18
48	- Energie termică	100,00	110,94	123,82
72	Alte mărfuri nealimentare	100,77	106,63	115,46
1862	TOTAL SERVICII	101,08	105,57	111,16
19	Confecționat și reparat îmbrăcăminte și încălțăminte	100,99	107,73	114,07
114	Chirie	100,82	104,65	110,09
227	Apă, canal, salubritate	101,52	113,22	121,93
132	Cinematografe, teatre, muzee, cheltuieli cu învățământul și turismul	101,16	104,24	110,38
21	Reparații auto, electronice și lucrări foto	101,42	106,05	113,68
192	Îngrijire medicală	101,48	107,28	114,14
129	Igienă și cosmetică	101,88	107,91	116,43
72	Transport urban	100,19	100,61	106,25
53	Transport interurban (alte feluri de transport)	100,31	104,17	112,98
3	- C.F.R.	100,00	100,00	121,18
7	- Rutier	101,20	104,60	111,36
31	- Auto – abonamente	100,05	102,28	109,69
3	- Aerian	101,19	129,08	146,25
480	Poștă și telecomunicații	100,32	101,67	101,69
6	- Servicii poștale	100,00	107,94	107,92
287	- Telefon	100,48	101,89	101,37
187	- Abonament televiziune	100,09	101,11	101,95
133	Restaurante, cafenele, cantine	101,56	107,58	115,92
77	Alte servicii cu caracter industrial	101,64	105,41	115,68
213	Alte servicii	101,14	103,24	111,41
72	- Plata cazării în unități hoteliere	102,76	108,67	115,17

***) Începând cu 01 ianuarie 2023 s-au luat în considerare noile prețuri finale facturate plafonate conform prevederilor O.U.G. nr. 27/2022, cu modificările și completările ulterioare. Pentru precizări suplimentare privind modul de calcul al indicilor de preț, vă rugăm să consultați [Precizările Metodologice atașate comunicatului pe homepage](#)

Domeniul: Prețuri de consum

INFLAȚIA ȘI EVOLUȚIA PREȚURILOR DE CONSUM: APRILIE 2023

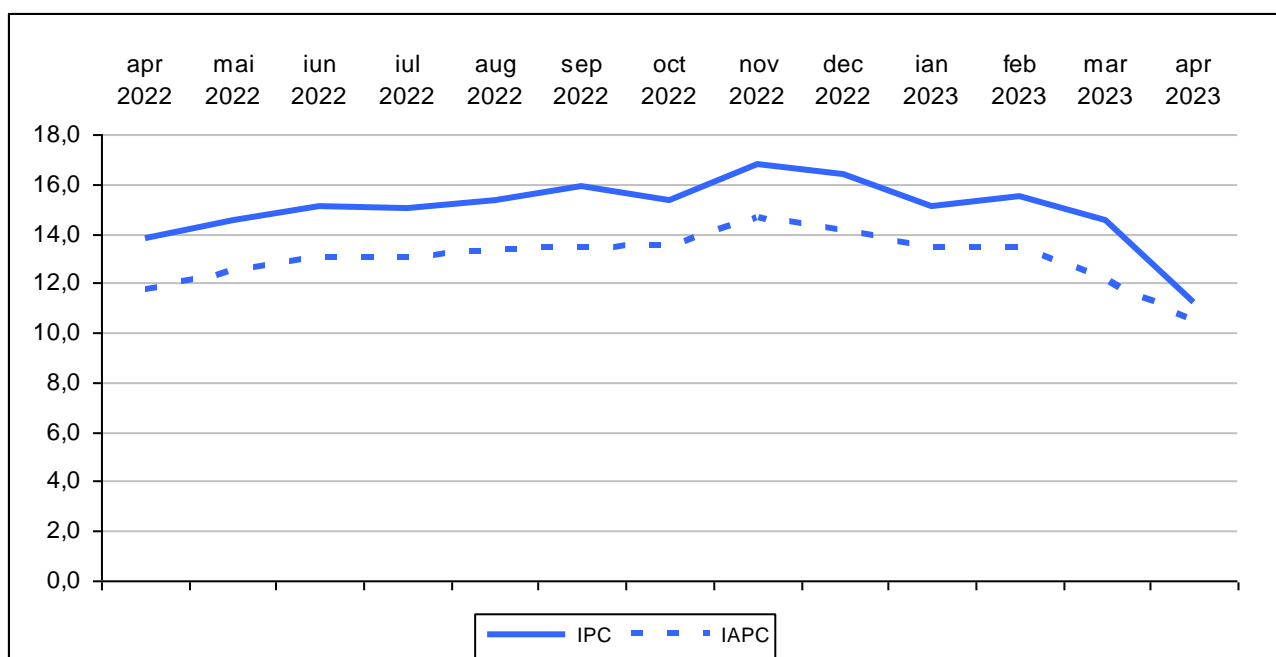
1. Indicele prețurilor de consum (IPC) – indicator pentru determinarea inflației la nivel național

- Indicele prețurilor de consum în luna aprilie 2023 comparativ cu luna martie 2023 este 100,75%.
- Rata inflației de la începutul anului (aprilie 2023 comparativ cu decembrie 2022) este 3,1%.
- Rata anuală a inflației în luna aprilie 2023 comparativ cu luna aprilie 2022 este 11,2%.
- Rata medie a modificării prețurilor de consum în ultimele 12 luni (mai 2022 – aprilie 2023) față de precedentele 12 luni (mai 2021 – aprilie 2022) este 15,0%.

2. Indicele armonizat al prețurilor de consum (IAPC) – indicator pentru determinarea inflației la nivelul statelor membre ale UE

- Indicele armonizat al prețurilor de consum în luna aprilie 2023 comparativ cu luna martie 2023 este 100,78%.
- Rata anuală a inflației în luna aprilie 2023 comparativ cu luna aprilie 2022 calculată pe baza indicelui armonizat al prețurilor de consum (IAPC) este 10,4%.
- Rata medie a modificării prețurilor de consum în ultimele 12 luni (mai 2022 – aprilie 2023) față de precedentele 12 luni (mai 2021 – aprilie 2022) determinată pe baza IAPC este 13,0%.

Grafic: Modificarea anuală a prețurilor de consum (%)



[Datele graficului \(xls\) vor putea fi accesate prin fișierul .rar atașat comunicatului pe homepage.](#)

Tabelul 1: Indicele prețurilor de consum și rata medie lunară a inflației

- procente -

	Aprilie 2023 față de:			Rata medie lunară a inflației, în perioada 1 I – 30 IV	
	Martie 2023	Decembrie 2022	Aprilie 2022	2023	2022
Mărfuri alimentare	101,10	106,49	119,84	1,6	2,1
Mărfuri nealimentare	100,48	100,29	105,83	0,1	2,2
Servicii	100,77	104,44	110,64	1,1	0,9
TOTAL	100,75	103,11	111,23	0,8	1,9

[Datele tabelului \(xls\) vor putea fi accesate prin fișierul .rar atașat comunicatului pe homepage.](#)

Tabelul 2: Indicii parțiali calculați prin excluderea din IPC a anumitor componente

- luna anterioară = 100 -

	Aprilie 2023 %
(a) Total IPC exclusiv băuturi alcoolice și tutun	100,73
(b) Total IPC exclusiv combustibili	100,78
(c) Total IPC exclusiv produsele ale căror prețuri sunt reglementate*	100,90
(d) Total IPC exclusiv legume, fructe**, ouă, combustibili și produsele ale căror prețuri sunt reglementate*	100,93
(e) Total IPC exclusiv legume, fructe**, ouă, combustibili, produsele ale căror prețuri sunt reglementate*, băuturi alcoolice și tutun	100,92
TOTAL	100,75

*¹ Produse ale căror prețuri sunt reglementate: medicamente, energie electrică, gaze naturale, energie termică, transport C.F.R., transport pe apă, poștă și curier, servicii de eliberare carte identitate, permis auto, pașaport, apă, canal, salubritate, transport urban în comun, chirii stabilite de administrația locală.

**¹ Pentru a răspunde cu o mai mare acuratețe nevoilor de analiză a inflației, începând cu luna septembrie 2014, grupa de fructe include pe lângă fructele proaspete și citricele și alte fructe meridionale.

[Datele tabelului \(xls\) vor putea fi accesate prin fișierul .rar atașat comunicatului pe homepage.](#)

Informații suplimentare:

Pentru interpretarea corectă a indicatorilor, vă rugăm să consultați [Precizările Metodologice atașate comunicatului pe homepage.](#)

Coeficienții de ponderare și indicii prețurilor de consum în luna aprilie la principalele mărfuri alimentare, nealimentare și servicii sunt prezentați în anexă. [Datele prezentate în anexă \(xls\) vor putea fi accesate prin fișierul .rar atașat comunicatului pe homepage.](#)

Informații suplimentare se pot obține din publicația Buletin Statistic de Prețuri nr.04/2023.

Următorul comunicat de presă referitor la prețurile de consum va apărea la data de 13 iunie 2023.

Arhiva comunicatelor de presă: <https://insse.ro/cms/ro/comunicate-de-presă-view>

Direcția de comunicare

e-mail: birou presa@insse.ro

Tel: +4021 3181869

**INDICELE PREȚURILOR DE CONSUM ÎN LUNA APRILIE 2023
LA PRINCIPALELE MĂRFURI ȘI SERVICII**

Coeficient de ponderare	Denumirea mărfurilor/serviciilor	Aprilie 2023 față de:		
		Martie 2023 %	Decembrie 2022 %	Aprilie 2022 %
10000	TOTAL	100,75	103,11	111,23
3226	TOTAL MĂRFURI ALIMENTARE	101,10	106,49	119,84
510	Produse de morărit și panificație	101,01	104,16	118,14
31	- Produse de morărit	99,94	102,47	116,31
18	- Făină	99,95	101,60	115,59
13	- Mălai	99,93	103,66	117,28
404	- Pâine, produse de franzelărie și specialități	101,21	104,41	118,53
336	- Pâine	101,29	104,24	117,97
7	- Produse de franzelărie	100,85	105,04	118,94
38	- Specialități de panificație	100,75	104,88	121,25
319	Legume și conserve de legume	100,68	120,18	125,02
19	- Fasole boabe și alte leguminoase	100,66	102,64	112,30
44	- Cartofi	102,24	115,61	134,15
184	- Alte legume și conserve de legume	100,92	125,80	126,62
226	Fruite și conserve din fructe	102,25	108,45	117,65
106	- Fructe proaspete	103,69	117,72	120,78
113	- Citrice și alte fructe meridionale	100,87	100,57	115,17
7	- Conserve din fructe	101,61	106,35	118,83
82	Ulei, slănină, grăsimi	97,95	93,12	111,40
72	- Ulei comestibil	97,58	91,84	109,26
8	- Margarină	100,47	103,25	131,65
815	Carne, preparate și conserve din carne	101,41	104,75	115,02
73	- Carne de bovine	101,59	104,12	115,55
234	- Carne de porcine	100,69	103,54	112,80
174	- Carne de pasăre	100,59	103,78	116,11
276	- Preparate din carne	101,29	105,20	115,29
18	- Conserve din carne	101,94	107,06	123,20
126	Pește și conserve din pește	101,68	108,32	121,81
92	- Pește proaspăt	101,94	108,94	122,53
15	- Conserve și alte produse din pește	101,32	106,66	116,79
492	Lapte și produse lactate	100,94	105,19	127,61
201	- Lapte – total	100,53	104,36	127,97
132	- Lapte de vacă	100,31	104,05	128,45
124	- Brânză – total	101,38	105,98	128,26
73	- Brânză de vacă (telemea)	100,91	105,11	128,86
50	- Brânză de oaie (telemea)	102,09	107,28	127,39
32	- Unt	100,20	103,13	135,16
54	Ouă	100,19	102,50	130,71
138	Zahăr, produse zaharoase și miere de albine	100,84	103,55	124,06
22	- Zahăr	99,69	101,79	158,25
23	- Miere de albine	100,59	101,90	109,47
82	Cacao și cafea	101,04	104,24	116,62
60	- Cafea	100,95	104,11	117,85
132	Băuturi alcoolice	101,36	107,27	114,67
38	- Vin	100,73	104,10	110,83
21	- Țuică, rachiuri și alte băuturi	101,09	105,87	111,36
70	- Bere	101,79	109,48	117,83
250	Alte produse alimentare	101,48	107,65	118,37

Coeficient de ponderare	Denumirea mărfurilor/serviciilor	Aprilie 2023 față de:		
		Martie 2023 %	Decembrie 2022 %	Aprilie 2022 %
4912	TOTAL MĂRFURI NEALIMENTARE	100,48	100,29	105,83
529	Îmbrăcăminte, articole de galanterie, pasmanterie și mercurie	100,73	103,11	109,59
8	- Țesături	101,27	104,08	109,28
394	- Confecții	100,72	102,89	109,39
89	- Tricotaje	100,71	103,91	110,97
21	- Articole de galanterie, pasmanterie și mercurie	100,69	102,43	106,95
348	Încălțăminte	101,15	103,09	110,13
240	- Încălțăminte din piele	100,80	102,10	108,83
347	Produse de uz casnic, mobilă	100,59	102,62	107,91
69	- Mobilă	100,91	103,22	109,78
38	- Frigidere și congelatoare	100,55	102,56	107,27
37	- Mașini de spălat	100,34	102,35	108,38
6	- Mașini de aragaz, butelii	100,38	102,77	107,53
51	- Articole de menaj	100,61	103,28	108,82
260	Articole chimice	100,86	104,43	111,61
6	- Lacuri și vopsele	101,04	103,76	109,24
148	- Detergenți	101,00	105,73	114,53
285	Produse cultural-sportive	100,69	102,46	108,09
64	- Cărți, ziare, reviste	100,52	102,23	110,44
115	- Ceasuri, aparate audio-video, articole sportive	100,49	102,13	105,42
106	- Autoturisme și piese de schimb	101,00	102,96	110,06
780	Articole de igienă, cosmetice și medicale	100,58	100,01	105,99
290	- Articole de igienă, cosmetice	100,76	105,41	114,62
489	- Articole medicale	100,47	96,64	100,85
365	- Medicamente	100,08	93,47	97,05
834	Combustibili	100,45	101,25	96,08
660	Tutun, țigări	100,94	103,35	107,13
797	Energie electrică, gaze și încălzire centrală	99,54	92,94	106,92
449	- Energie electrică***	97,96	85,26	101,24
300	- Gaze***	100,00	100,00	111,04
48	- Energie termică	109,06	110,94	123,81
72	Alte mărfuri nealimentare	100,86	105,81	116,18
1862	TOTAL SERVICII	100,77	104,44	110,64
19	Confecționat și reparat îmbrăcăminte și încălțăminte	100,99	106,67	113,64
114	Chirie	101,69	103,80	109,84
227	Apă, canal, salubritate	101,07	111,52	122,17
132	Cinematografe, teatre, muzee, cheltuieli cu învățământul și turismul	100,48	103,04	109,61
21	Reparații auto, electronice și lucrări foto	101,18	104,56	113,79
192	Îngrijire medicală	101,10	105,71	113,13
129	Igienă și cosmetică	101,96	105,91	115,08
72	Transport urban	100,18	100,42	106,22
53	Transport interurban (alte feluri de transport)	101,90	103,85	114,64
3	- C.F.R.	100,00	100,00	121,18
7	- Rutier	100,37	103,36	110,67
31	- Auto – abonamente	100,53	102,24	112,00
3	- Aerian	123,15	127,56	148,91
480	Poștă și telecomunicații	100,34	101,35	101,40
6	- Servicii poștale	100,56	107,94	107,94
287	- Telefon	100,48	101,40	100,93
187	- Abonament televiziune	100,12	101,02	101,87
133	Restaurante, cafenele, cantine	100,54	105,92	115,44
77	Alte servicii cu caracter industrial	100,68	103,71	114,92
213	Alte servicii	99,96	102,08	110,05
72	- Plata cazării în unități hoteliere	100,38	105,75	112,90

***) Începând cu 01 ianuarie 2023 s-au luat în considerare noile prețuri finale facturate plafonate conform prevederilor O.U.G. nr. 27/2022, cu modificările și completările ulterioare. Pentru precizări suplimentare privind modul de calcul al indicilor de preț, vă rugăm să consultați [Precizările Metodologice atașate comunicatului pe homepage](#)

Domeniul: Prețuri de consum

INFLAȚIA ȘI EVOLUȚIA PREȚURILOR DE CONSUM: MARTIE 2023

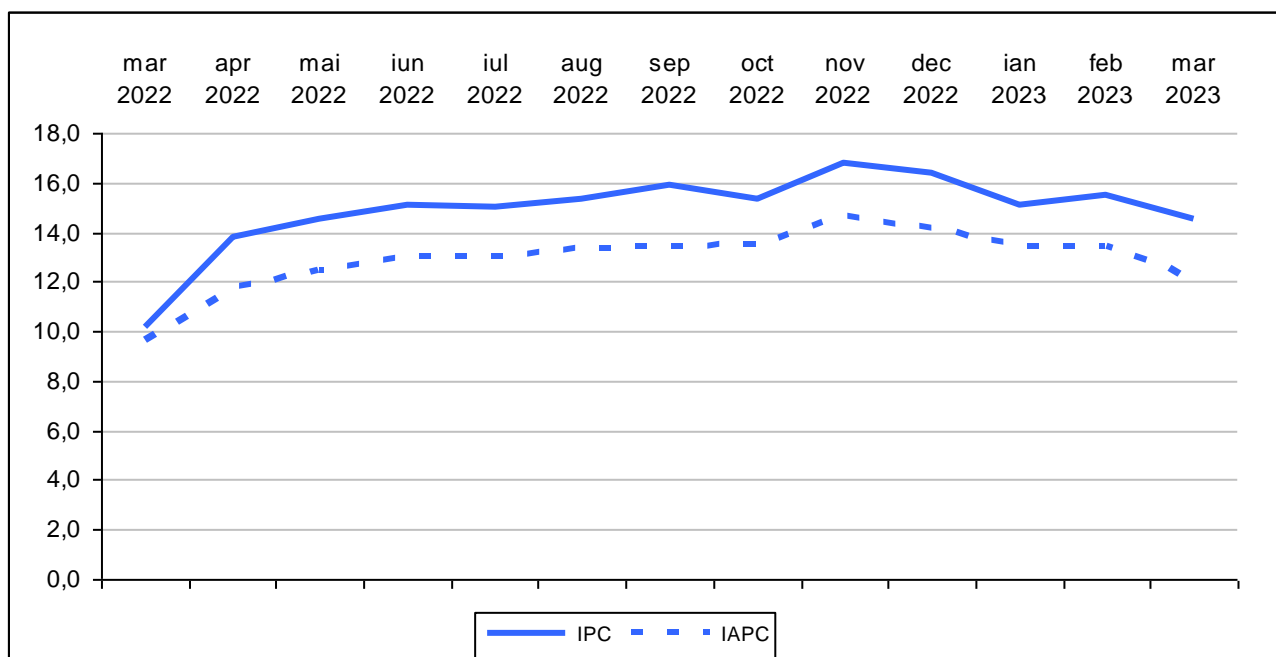
1. Indicele prețurilor de consum (IPC) – indicator pentru determinarea inflației la nivel național

- Indicele prețurilor de consum în luna martie 2023 comparativ cu luna februarie 2023 este 101,01%.
- Rata inflației de la începutul anului (martie 2023 comparativ cu decembrie 2022) este 2,3%.
- Rata anuală a inflației în luna martie 2023 comparativ cu luna martie 2022 este 14,5%.
- Rata medie a modificării prețurilor de consum în ultimele 12 luni (aprilie 2022 – martie 2023) față de precedentele 12 luni (aprilie 2021 – martie 2022) este 15,3%.

2. Indicele armonizat al prețurilor de consum (IAPC) – indicator pentru determinarea inflației la nivelul statelor membre ale UE

- Indicele armonizat al prețurilor de consum în luna martie 2023 comparativ cu luna februarie 2023 este 100,85%.
- Rata anuală a inflației în luna martie 2023 comparativ cu luna martie 2022 calculată pe baza indicelui armonizat al prețurilor de consum (IAPC) este 12,1%.
- Rata medie a modificării prețurilor de consum în ultimele 12 luni (aprilie 2022 – martie 2023) față de precedentele 12 luni (aprilie 2021 – martie 2022) determinată pe baza IAPC este 13,2%.

Grafic: Modificarea anuală a prețurilor de consum (%)



[Datele graficului \(xls\) vor putea fi accesate prin fișierul .rar atașat comunicatului pe homepage.](#)

Tabelul 1: Indicele prețurilor de consum și rata medie lunară a inflației

- procente -

	Martie 2023 față de:			Rata medie lunară a inflației, în perioada 1 I – 31 III	
	Februarie 2023	Decembrie 2022	Martie 2022	2023	2022
Mărfuri alimentare	101,89	105,33	121,56	1,7	1,9
Mărfuri nealimentare	100,35	99,81	111,06	-0,1	1,1
Servicii	101,08	103,64	110,83	1,2	0,9
TOTAL	101,01	102,34	114,53	0,8	1,3

[Datele tabelului \(xls\) vor putea fi accesate prin fișierul .rar atașat comunicatului pe homepage.](#)

Tabelul 2: Indicii parțiali calculați prin excluderea din IPC a anumitor componente

- luna anterioară = 100 -

	Martie 2023 %
(a) Total IPC exclusiv băuturi alcoolice și tutun	101,07
(b) Total IPC exclusiv combustibili	101,10
(c) Total IPC exclusiv produsele ale căror prețuri sunt reglementate*	101,16
(d) Total IPC exclusiv legume, fructe**, ouă, combustibili și produsele ale căror prețuri sunt reglementate*	100,89
(e) Total IPC exclusiv legume, fructe**, ouă, combustibili, produsele ale căror prețuri sunt reglementate*, băuturi alcoolice și tutun	100,97
TOTAL	101,01

*¹ Produse ale căror prețuri sunt reglementate: medicamente, energie electrică, gaze naturale, energie termică, transport C.F.R., transport pe apă, poștă și curier, servicii de eliberare carte identitate, permis auto, pașaport, apă, canal, salubritate, transport urban în comun, chirii stabilite de administrația locală.

**² Pentru a răspunde cu o mai mare acuratețe nevoilor de analiză a inflației, începând cu luna septembrie 2014, grupa de fructe include pe lângă fructele proaspete și citricele și alte fructe meridionale.

[Datele tabelului \(xls\) vor putea fi accesate prin fișierul .rar atașat comunicatului pe homepage.](#)

Informații suplimentare:

Pentru interpretarea corectă a indicatorilor, vă rugăm să consultați [Precizările Metodologice atașate comunicatului pe homepage.](#)

Coeficienții de ponderare și indicii prețurilor de consum în luna martie la principalele mărfuri alimentare, nealimentare și servicii sunt prezentați în anexă. [Datele prezentate în anexă \(xls\) vor putea fi accesate prin fișierul .rar atașat comunicatului pe homepage.](#)

Informații suplimentare se pot obține din publicația Buletin Statistic de Prețuri nr.03/2023.

Următorul comunicat de presă referitor la prețurile de consum va apărea la data de 12 mai 2023.

Arhiva comunicatelor de presă: <http://www.insse.ro/cms/ro/comunicate-de-presă-view>

Direcția de comunicare

e-mail: birou presa@insse.ro

Tel: +4021 3181869

**INDICELE PREȚURILOR DE CONSUM ÎN LUNA MARTIE 2023
LA PRINCIPALELE MĂRFURI ȘI SERVICII**

Coeficient de ponderare	Denumirea mărfurilor/serviciilor	Martie 2023 față de:		
		Februarie 2023 %	Decembrie 2022 %	Martie 2022 %
10000	TOTAL	101,01	102,34	114,53
3226	TOTAL MĂRFURI ALIMENTARE	101,89	105,33	121,56
510	Produse de morărit și panificație	100,74	103,12	121,17
31	- Produse de morărit	100,54	102,53	121,37
18	- Făină	100,02	101,65	121,23
13	- Mălai	101,25	103,73	121,53
404	- Pâine, produse de franzelărie și specialități	100,76	103,16	121,40
336	- Pâine	100,63	102,91	120,85
7	- Produse de franzelărie	101,40	104,15	122,94
38	- Specialități de panificație	101,24	104,10	123,97
319	Legume și conserve de legume	108,95	119,38	127,99
19	- Fasole boabe și alte leguminoase	100,43	101,97	111,29
44	- Cartofi	106,24	113,07	136,49
184	- Alte legume și conserve de legume	111,23	124,65	130,58
226	Fructe și conserve din fructe	101,44	106,07	115,16
106	- Fructe proaspete	103,17	113,54	116,92
113	- Citrice și alte fructe meridionale	99,77	99,70	113,74
7	- Conserve din fructe	101,60	104,67	119,17
82	Ulei, slănină, grăsimi	97,09	95,07	119,53
72	- Ulei comestibil	96,62	94,12	118,25
8	- Margarină	100,58	102,76	132,36
815	Carne, preparate și conserve din carne	101,48	103,29	116,78
73	- Carne de bovine	101,08	102,49	116,29
234	- Carne de porcine	101,42	102,83	114,99
174	- Carne de pasăre	100,95	103,18	118,60
276	- Preparate din carne	101,81	103,85	115,92
18	- Conserve din carne	102,15	105,03	122,60
126	Pește și conserve din pește	102,49	106,53	122,20
92	- Pește proaspăt	102,68	106,87	122,86
15	- Conserve și alte produse din pește	102,13	105,27	116,74
492	Lapte și produse lactate	100,99	104,21	129,60
201	- Lapte – total	100,79	103,81	130,13
132	- Lapte de vacă	100,76	103,74	131,11
124	- Brânză – total	101,32	104,53	130,80
73	- Brânză de vacă (telemea)	101,02	104,16	132,53
50	- Brânză de oaie (telemea)	101,77	105,08	128,29
32	- Unt	100,17	102,92	138,06
54	Ouă	99,87	102,30	133,76
138	Zahăr, produse zaharoase și miere de albine	100,74	102,68	124,96
22	- Zahăr	100,14	102,10	160,91
23	- Miere de albine	99,98	101,31	110,42
82	Cacao și cafea	100,82	103,17	117,53
60	- Cafea	100,69	103,14	119,08
132	Băuturi alcoolice	101,36	105,83	113,96
38	- Vin	100,46	103,35	111,28
21	- Țuică, rachiuri și alte băuturi	100,80	104,72	110,89
70	- Bere	102,02	107,55	116,41
250	Alte produse alimentare	101,25	106,08	118,13

Coeficient de ponderare	Denumirea mărfurilor/serviciilor	Martie 2023 față de:		
		Februarie 2023 %	Decembrie 2022 %	Martie 2022 %
4912	TOTAL MĂRFURI NEALIMENTARE	100,35	99,81	111,06
529	Îmbrăcăminte, articole de galanterie, pasmanterie și mercurie	101,05	102,36	109,60
8	- Țesături	100,67	102,78	108,78
394	- Confecții	101,03	102,16	109,44
89	- Tricotaje	101,27	103,18	111,05
21	- Articole de galanterie, pasmanterie și mercurie	100,56	101,73	106,61
348	Încălțăminte	100,70	101,92	109,82
240	- Încălțăminte din piele	100,56	101,30	108,78
347	Produse de uz casnic, mobilă	100,51	102,02	107,79
69	- Mobilă	100,55	102,28	109,34
38	- Frigidere și congelatoare	100,55	102,00	106,91
37	- Mașini de spălat	100,47	102,01	108,21
6	- Mașini de aragaz, butelii	100,51	102,38	107,74
51	- Articole de menaj	100,70	102,66	108,73
260	Articole chimice	101,13	103,55	111,42
6	- Lacuri și vopsele	100,75	102,69	108,88
148	- Detergenți	101,61	104,68	114,32
285	Produse cultural-sportive	100,41	101,76	107,68
64	- Cărți, ziare, reviste	100,46	101,70	110,22
115	- Ceasuri, aparate audio-video, articole sportive	100,24	101,63	105,17
106	- Autoturisme și piese de schimb	100,56	101,94	109,37
780	Articole de igienă, cosmetice și medicale	97,55	99,43	106,21
290	- Articole de igienă, cosmetice	101,34	104,61	114,57
489	- Articole medicale	95,13	96,19	101,23
365	- Medicamente	92,95	93,39	97,74
834	Combustibili	100,01	100,80	97,23
660	Tutun, țigări	100,00	102,39	107,33
797	Energie electrică, gaze și încălzire centrală	102,25	93,36	135,35
449	- Energie electrică***	104,78	87,03	132,95
300	- Gaze***	100,00	100,00	140,43
48	- Energie termică	100,00	101,73	115,40
72	Alte mărfuri nealimentare	101,51	104,91	116,66
1862	TOTAL SERVICII	101,08	103,64	110,83
19	Confecționat și reparat îmbrăcăminte și încălțăminte	101,36	105,63	113,23
114	Chirie	100,41	102,07	108,56
227	Apă, canal, salubritate	102,08	110,34	124,23
132	Cinematografe, teatre, muzee, cheltuieli cu învățământul și turismul	100,94	102,55	109,73
21	Reparații auto, electronice și lucrări foto	101,37	103,34	113,30
192	Îngrijire medicală	101,80	104,56	113,14
129	Igienă și cosmetică	101,39	103,88	113,47
72	Transport urban	100,02	100,24	107,88
53	Transport interurban (alte feluri de transport)	100,96	101,91	115,31
3	- C.F.R.	100,00	100,00	121,18
7	- Rutier	100,36	102,98	113,42
31	- Auto – abonamente	100,99	101,70	114,05
3	- Aerian	103,01	103,58	129,82
480	Poștă și telecomunicații	100,68	101,01	101,01
6	- Servicii poștale	99,79	107,34	107,37
287	- Telefon	101,08	100,91	100,36
187	- Abonament televiziune	100,12	100,90	101,77
133	Restaurante, cafenele, cantine	101,37	105,35	116,87
77	Alte servicii cu caracter industrial	101,12	103,00	115,30
213	Alte servicii	100,30	102,11	110,49
72	- Plata cazării în unități hoteliere	102,21	105,36	113,21

***) Începând cu 01 ianuarie 2023 s-au luat în considerare noile prețuri finale facturate plafonate conform prevederilor O.U.G. nr. 27/2022, cu modificările și completările ulterioare. Pentru precizări suplimentare privind modul de calcul al indicilor de preț, vă rugăm să consultați [Precizările Metodologice atașate comunicatului pe homepage](#)

Domeniul: Prețuri de consum

INFLAȚIA ȘI EVOLUȚIA PREȚURILOR DE CONSUM: FEBRUARIE 2023

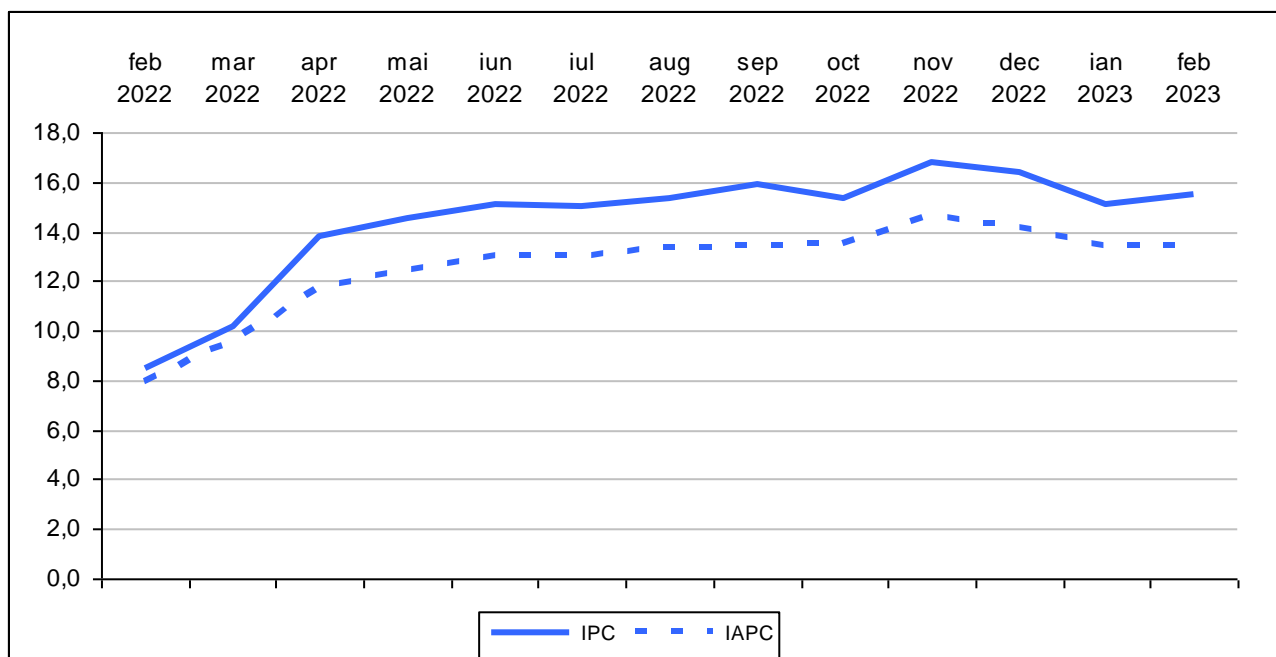
1. Indicele prețurilor de consum (IPC) – indicator pentru determinarea inflației la nivel național

- Indicele prețurilor de consum în luna februarie 2023 comparativ cu luna ianuarie 2023 este 100,98%.
- Rata inflației de la începutul anului (februarie 2023 comparativ cu decembrie 2022) este 1,3%.
- Rata anuală a inflației în luna februarie 2023 comparativ cu luna februarie 2022 este 15,5%.
- Rata medie a modificării prețurilor de consum în ultimele 12 luni (martie 2022 – februarie 2023) față de precedentele 12 luni (martie 2021 – februarie 2022) este 14,9%.

2. Indicele armonizat al prețurilor de consum (IAPC) – indicator pentru determinarea inflației la nivelul statelor membre ale UE

- Indicele armonizat al prețurilor de consum în luna februarie 2023 comparativ cu luna ianuarie 2023 este 100,98%.
- Rata anuală a inflației în luna februarie 2023 comparativ cu luna februarie 2022 calculată pe baza indicelui armonizat al prețurilor de consum (IAPC) este 13,4%.
- Rata medie a modificării prețurilor de consum în ultimele 12 luni (martie 2022 – februarie 2023) față de precedentele 12 luni (martie 2021 – februarie 2022) determinată pe baza IAPC este 13,0%.

Grafic: Modificarea anuală a prețurilor de consum (%)



[Datele graficului \(xls\) vor putea fi accesate prin fișierul .rar atașat comunicatului pe homepage.](#)

Tabelul 1: Indicele prețurilor de consum și rata medie lunară a inflației

- procente -

	Februarie 2023 față de:			Rata medie lunară a inflației, în perioada 1 I – 28 II	
	Ianuarie 2023	Decembrie 2022	Februarie 2022	2023	2022
Mărfuri alimentare	101,85	103,38	122,35	1,7	1,6
Mărfuri nealimentare	100,45	99,46	112,73	-0,3	0,7
Servicii	100,70	102,53	110,38	1,3	1,0
TOTAL	100,98	101,32	115,52	0,7	1,0

[Datele tabelului \(xls\) vor putea fi accesate prin fișierul .rar atașat comunicatului pe homepage.](#)

Tabelul 2: Indicii parțiali calculați prin excluderea din IPC a anumitor componente

- luna anterioară = 100 -

	Februarie 2023 %
(a) Total IPC exclusiv băuturi alcoolice și tutun	100,98
(b) Total IPC exclusiv combustibili	101,07
(c) Total IPC exclusiv produsele ale căror prețuri sunt reglementate*	101,19
(d) Total IPC exclusiv legume, fructe**, ouă, combustibili și produsele ale căror prețuri sunt reglementate*	101,03
(e) Total IPC exclusiv legume, fructe**, ouă, combustibili, produsele ale căror prețuri sunt reglementate*, băuturi alcoolice și tutun	101,05
TOTAL	100,98

*¹ Produse ale căror prețuri sunt reglementate: medicamente, energie electrică, gaze naturale, energie termică, transport C.F.R., transport pe apă, poștă și curier, servicii de eliberare carte identitate, permis auto, pașaport, apă, canal, salubritate, transport urban în comun, chirii stabilite de administrația locală.

**² Pentru a răspunde cu o mai mare acuratețe nevoilor de analiză a inflației, începând cu luna septembrie 2014, grupa de fructe include pe lângă fructele proaspete și citricele și alte fructe meridionale.

[Datele tabelului \(xls\) vor putea fi accesate prin fișierul .rar atașat comunicatului pe homepage.](#)

Informații suplimentare:

Pentru interpretarea corectă a indicatorilor, vă rugăm să consultați [Precizările Metodologice atașate comunicatului pe homepage.](#)

Coeficienții de ponderare și indicii prețurilor de consum în luna februarie la principalele mărfuri alimentare, nealimentare și servicii sunt prezentați în anexă. [Datele prezentate în anexă \(xls\) vor putea fi accesate prin fișierul .rar atașat comunicatului pe homepage.](#)

Informații suplimentare se pot obține din publicația Buletin Statistic de Prețuri nr.02/2023.

Următorul comunicat de presă referitor la prețurile de consum va apărea la data de 13 aprilie 2023.

Arhiva comunicatelor de presă: <https://insse.ro/cms/ro/comunicate-de-presă-view>

Direcția de comunicare

e-mail: birou presa@insse.ro

Tel: +4021 3181869

**INDICELE PREȚURILOR DE CONSUM ÎN LUNA FEBRUARIE 2023
LA PRINCIPALELE MĂRFURI ȘI SERVICII**

Coeficient de ponderare	Denumirea mărfurilor/serviciilor	Februarie 2023 față de:		
		Ianuarie 2023 %	Decembrie 2022 %	Februarie 2022 %
10000	TOTAL	100,98	101,32	115,52
3226	TOTAL MĂRFURI ALIMENTARE	101,85	103,38	122,35
510	Produse de morărit și panificație	101,13	102,36	123,85
31	- Produse de morărit	100,81	101,98	126,37
18	- Făină	100,28	101,63	126,85
13	- Mălai	101,54	102,45	125,68
404	- Pâine, produse de franzelărie și specialități	101,13	102,38	123,92
336	- Pâine	101,02	102,27	123,73
7	- Produse de franzelărie	101,66	102,71	123,40
38	- Specialități de panificație	101,64	102,82	125,28
319	Legume și conserve de legume	106,35	109,57	123,25
19	- Fasole boabe și alte leguminoase	100,88	101,53	112,08
44	- Cartofi	104,61	106,43	134,82
184	- Alte legume și conserve de legume	107,87	112,07	124,26
226	Fructe și conserve din fructe	102,59	104,56	116,14
106	- Fructe proaspete	104,88	110,04	116,01
113	- Citrice și alte fructe meridionale	100,59	99,93	116,63
7	- Conserve din fructe	101,27	103,01	118,95
82	Ulei, slănină, grăsimi	98,44	97,91	129,83
72	- Ulei comestibil	98,17	97,41	129,52
8	- Margarină	100,48	102,17	134,89
815	Carne, preparate și conserve din carne	101,11	101,79	117,44
73	- Carne de bovine	100,74	101,39	117,62
234	- Carne de porcine	100,96	101,39	117,02
174	- Carne de pasăre	101,20	102,21	120,28
276	- Preparate din carne	101,32	102,00	114,90
18	- Conserve din carne	101,55	102,81	122,72
126	Pește și conserve din pește	102,54	103,94	122,06
92	- Pește proaspăt	102,78	104,09	122,65
15	- Conserve și alte produse din pește	101,47	103,07	116,11
492	Lapte și produse lactate	101,60	103,19	131,47
201	- Lapte – total	101,01	103,00	132,39
132	- Lapte de vacă	100,78	102,96	133,43
124	- Brânză – total	102,26	103,17	131,58
73	- Brânză de vacă (telemea)	102,25	103,11	133,68
50	- Brânză de oaie (telemea)	102,27	103,26	128,55
32	- Unt	100,57	102,74	144,85
54	Ouă	101,33	102,43	134,59
139	Zahăr, produse zaharoase și miere de albine	100,94	101,93	125,57
22	- Zahăr	101,23	101,96	163,56
23	- Miere de albine	100,50	101,32	111,27
82	Cacao și cafea	100,97	102,33	118,56
60	- Cafea	101,13	102,43	120,51
132	Băuturi alcoolice	101,16	104,41	113,82
38	- Vin	100,35	102,87	112,11
21	- Țuică, rachiu și alte băuturi	101,04	103,89	111,44
70	- Bere	101,63	105,42	115,55
250	Alte produse alimentare	101,86	104,77	118,09

Coeficient de ponderare	Denumirea mărfurilor/serviciilor	Februarie 2023 față de:		
		Ianuarie 2023 %	Decembrie 2022 %	Februarie 2022 %
4912	TOTAL MĂRFURI NEALIMENTARE	100,45	99,46	112,73
529	Îmbrăcăminte, articole de galanterie, pasmanterie și mercurie	100,72	101,29	109,01
8	- Țesături	101,41	102,09	108,59
394	- Confecții	100,67	101,12	108,78
89	- Tricotaje	101,04	101,88	110,50
21	- Articole de galanterie, pasmanterie și mercurie	100,42	101,17	106,60
348	Încălțăminte	100,58	101,21	109,70
240	- Încălțăminte din piele	100,24	100,74	108,64
347	Produse de uz casnic, mobilă	100,47	101,50	107,63
69	- Mobilă	100,56	101,73	109,17
38	- Frigidere și congelatoare	100,22	101,44	106,65
37	- Mașini de spălat	100,13	101,53	108,00
6	- Mașini de aragaz, butelii	100,50	101,86	107,51
51	- Articole de menaj	100,84	101,95	108,34
260	Articole chimice	101,48	102,39	110,74
6	- Lacuri și vopsele	101,12	101,93	108,49
148	- Detergenți	101,94	103,02	113,18
285	Produse cultural-sportive	100,64	101,35	108,07
64	- Cărți, ziare, reviste	100,56	101,24	110,64
115	- Ceasuri, aparate audio-video, articole sportive	100,63	101,38	105,94
106	- Autoturisme și piese de schimb	100,71	101,37	109,27
780	Articole de igienă, cosmetice și medicale	101,32	101,93	109,61
290	- Articole de igienă, cosmetice	102,35	103,22	113,80
489	- Articole medicale	100,67	101,12	107,13
365	- Medicamente	100,29	100,47	105,71
834	Combustibili	100,01	100,78	104,67
660	Tutun, țigări	100,82	102,39	107,33
797	Energie electrică, gaze și încălzire centrală	99,31	91,30	133,14
449	- Energie electrică***	98,67	83,07	127,20
300	- Gaze***	100,00	100,00	141,94
48	- Energie termică	98,94	101,73	115,40
72	Alte mărfuri nealimentare	102,29	103,35	116,33
1862	TOTAL SERVICII	100,70	102,53	110,38
19	Confecționat și reparat îmbrăcăminte și încălțăminte	103,55	104,20	113,30
114	Chirie	101,10	101,66	108,50
227	Apă, canal, salubritate	101,13	108,09	124,15
132	Cinematografe, teatre, muzee, cheltuieli cu învățământul și turismul	100,50	101,60	108,91
21	Reparații auto, electronice și lucrări foto	100,84	101,94	112,99
192	Îngrijire medicală	101,58	102,71	112,30
129	Igienă și cosmetică	101,46	102,45	112,57
72	Transport urban	100,04	100,21	108,64
53	Transport interurban (alte feluri de transport)	99,37	100,95	115,14
3	- C.F.R.	100,00	100,00	121,18
7	- Rutier	100,55	102,61	117,06
31	- Auto – abonamente	100,20	100,71	113,90
3	- Aerian	87,72	100,56	117,16
480	Poștă și telecomunicații	100,05	100,32	100,37
6	- Servicii poștale	100,03	107,57	107,62
287	- Telefon	99,85	99,83	99,34
187	- Abonament televiziune	100,34	100,78	101,67
133	Restaurante, cafenele, cantine	101,57	103,93	116,24
77	Alte servicii cu caracter industrial	100,69	101,86	115,03
213	Alte servicii	99,89	101,81	110,48
72	- Plata cazării în unități hoteliere	100,89	103,08	111,40

***Începând cu 01 ianuarie 2023 s-au luat în considerare noile prețuri finale facturate plafonate conform prevederilor O.U.G. nr. 27/2022, cu modificările și completările ulterioare.
Pentru precizări suplimentare privind modul de calcul al indicilor de preț, vă rugăm să consultați [Precizările Metodologice atașate comunicatului pe homepage](#)

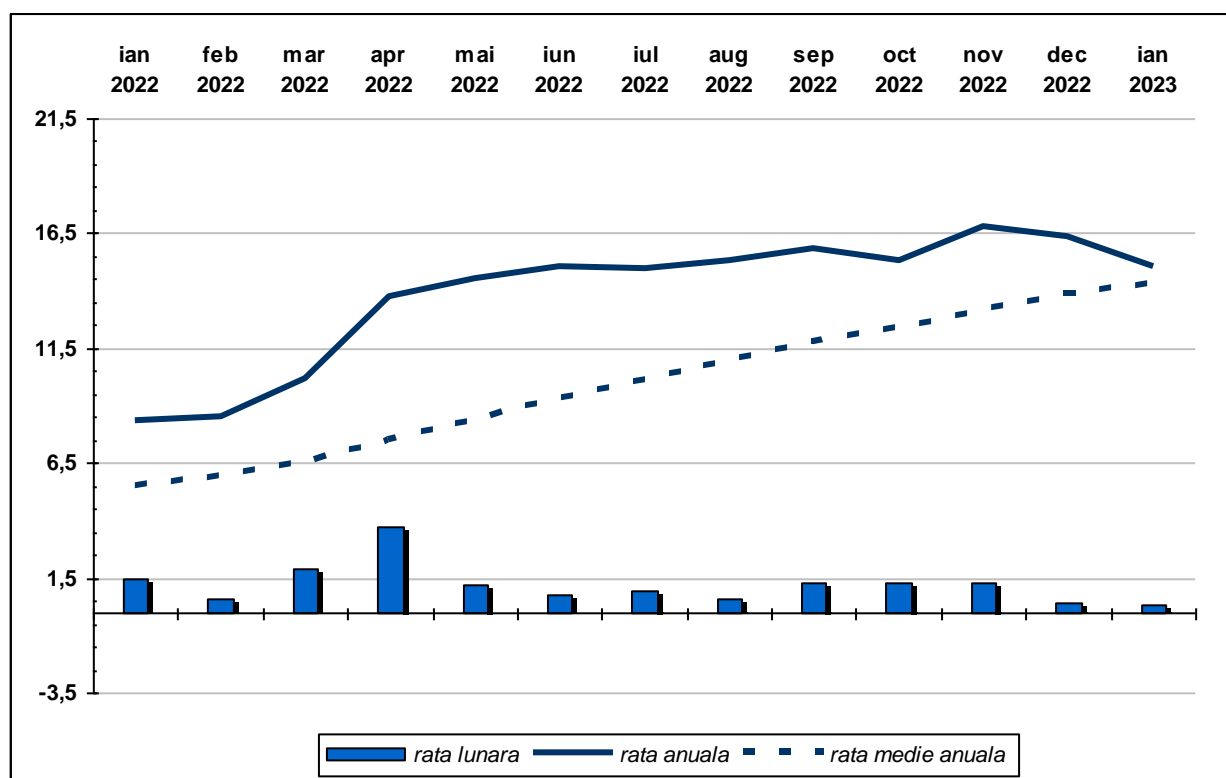
Domeniul: Prețuri de consum

INFLAȚIA ȘI EVOLUȚIA PREȚURILOR DE CONSUM: IANUARIE 2023

1. Indicele prețurilor de consum (IPC) – indicator pentru determinarea inflației la nivel național

- Prețurile de consum în luna ianuarie 2023 comparativ cu luna decembrie 2022 au crescut cu 0,3%.
- Rata anuală a inflației în luna ianuarie 2023 comparativ cu luna ianuarie 2022 este 15,1%.
- Rata medie a modificării prețurilor de consum în ultimele 12 luni (februarie 2022 – ianuarie 2023) față de precedentele 12 luni (februarie 2021 – ianuarie 2022) este 14,3%.

Grafic: Modificarea anuală a prețurilor de consum (%)



[Datele graficului \(xls\) vor putea fi accesate prin fișierul .rar atașat comunicatului pe homepage.](#)

Tabelul 1: Indicele prețurilor de consum și rata lunară a inflației

– procente –

	Ianuarie 2023		Rata lunară a inflației,	
	față de:		în perioada 1 I – 31 I	
	Decembrie 2022	ianuarie 2022	2023	2022
Mărfuri alimentare	101,50	122,47	1,5	1,2
Mărfuri nealimentare	99,01	111,88	-1,0	1,7
Servicii	101,82	110,27	1,8	1,4
TOTAL	100,34	115,07	0,3	1,5

[Datele tabelului \(xls\) vor putea fi accesate prin fișierul .rar atașat comunicatului pe homepage.](#)

Tabelul 2: Indicii parțiali calculați prin excluderea din IPC a anumitor componente

- luna anterioară = 100 -

	Ianuarie 2023 %
(a) Total IPC exclusiv băuturi alcoolice și tutun	100,22
(b) Total IPC exclusiv combustibili	100,30
(c) Total IPC exclusiv produsele ale căror prețuri sunt reglementate*	101,18
(d) Total IPC exclusiv legume, fructe**, ouă, combustibili și produsele ale căror prețuri sunt reglementate*	101,12
(e) Total IPC exclusiv legume, fructe**, ouă, combustibili, produsele ale căror prețuri sunt reglementate*, băuturi alcoolice și tutun	101,03
TOTAL	100,34

* Produse ale căror prețuri sunt reglementate: medicamente, energie electrică, gaze naturale, energie termică, transport C.F.R., transport pe apă, poștă și curier, servicii de eliberare carte identitate, permis auto, pașaport, apă, canal, salubritate, transport urban în comun, chirii stabilite de administrația locală.

** Pentru a răspunde cu o mai mare acuratețe nevoilor de analiză a inflației, începând cu luna septembrie 2014, grupa de fructe include pe lângă fructele proaspete și citricele și alte fructe meridionale.

[Datele tabelului \(xls\) vor putea fi accesate prin fișierul .rar atașat comunicatului pe homepage.](#)

Informații suplimentare:

Pentru interpretarea corectă a indicatorilor, vă rugăm să consultați [Precizările Metodologice](#) atașate comunicatului pe homepage.

Coeficienții de ponderare și indicii prețurilor de consum în luna ianuarie la principalele mărfuri alimentare, nealimentare și servicii sunt prezentați în anexă. [Datele prezentate în anexă \(xls\) vor putea fi accesate prin fișierul .rar atașat comunicatului pe homepage.](#)

Informații suplimentare se pot obține din publicația Buletin Statistic de Prețuri nr.01/2023.

Următorul comunicat de presă referitor la prețurile de consum va apărea la data de 13 martie 2023.

Arhiva comunicatelor de presă: <http://www.insse.ro/cms/ro/comunicate-de-presă-view>

Direcția de comunicare

e-mail: birouipresa@insse.ro

Tel: +4021 3181869

**INDICELE PREȚURILOR DE CONSUM ÎN LUNA IANUARIE 2023
LA PRINCIPALELE MĂRFURI ȘI SERVICII**

Coeficient de ponderare	Denumirea mărfurilor/serviciilor	Ianuarie 2023 față de:	
		Decembrie 2022 %	ianuarie 2022 %
10000	TOTAL	100,34	115,07
3226	TOTAL MĂRFURI ALIMENTARE	101,50	122,47
510	Produse de morărit și panificație	101,22	125,60
31	- Produse de morărit	101,16	129,00
18	- Făină	101,35	130,68
13	- Mălai	100,90	126,70
404	- Pâine, produse de franzelărie și specialități	101,24	125,78
336	- Pâine	101,24	125,85
7	- Produse de franzelărie	101,04	124,56
38	- Specialități de panificație	101,16	125,83
319	Legume și conserve de legume	103,03	122,78
19	- Fasole boabe și alte leguminoase	100,64	110,99
44	- Cartofi	101,74	134,93
184	- Alte legume și conserve de legume	103,89	123,39
226	Fructe și conserve din fructe	101,93	116,12
106	- Fructe proaspete	104,93	113,52
113	- Citrice și alte fructe meridionale	99,35	119,01
7	- Conserve din fructe	101,72	118,35
82	Ulei, slănină, grăsimi	99,47	134,28
72	- Ulei comestibil	99,22	134,35
8	- Margarină	101,68	136,43
815	Carne, preparate și conserve din carne	100,67	117,30
73	- Carne de bovine	100,64	117,82
234	- Carne de porcine	100,43	116,66
174	- Carne de pasăre	101,00	120,88
276	- Preparate din carne	100,67	114,37
18	- Conserve din carne	101,25	123,22
126	Pește și conserve din pește	101,36	120,67
92	- Pește proaspăt	101,27	121,10
15	- Conserve și alte produse din pește	101,58	115,60
492	Lapte și produse lactate	101,56	131,30
201	- Lapte – total	101,97	132,96
132	- Lapte de vacă	102,16	134,48
124	- Brânză – total	100,89	130,93
73	- Brânză de vacă (telemea)	100,84	132,57
50	- Brânză de oaie (telemea)	100,96	128,54
32	- Unt	102,16	147,00
54	Ouă	101,08	133,72
138	Zahăr, produse zaharoase și miere de albine	100,99	125,28
22	- Zahăr	100,72	163,37
23	- Miere de albine	100,82	111,91
82	Cacao și cafea	101,35	119,12
60	- Cafea	101,28	121,18
132	Băuturi alcoolice	103,22	113,44
38	- Vin	102,52	112,53
21	- Țuică, rachiuri și alte băuturi	102,82	111,06
70	- Bere	103,73	114,71
250	Alte produse alimentare	102,86	116,87

Coeficient de ponderare	Denumirea mărfurilor/serviciilor	Ianuarie 2023 față de:	
		Decembrie 2022 %	Ianuarie 2022 %
4912	TOTAL MĂRFURI NEALIMENTARE	99,01	111,88
529	Îmbrăcăminte, articole de galanterie, pasmanterie și mercurie	100,57	108,68
8	- Țesături	100,67	107,69
394	- Confecții	100,44	108,49
89	- Tricotaje	100,83	109,90
21	- Articole de galanterie, pasmanterie și mercurie	100,75	106,68
348	Încălțăminte	100,62	109,23
240	- Încălțăminte din piele	100,50	108,43
347	Produse de uz casnic, mobilă	101,03	107,44
69	- Mobilă	101,16	108,79
38	- Frigidere și congelatoare	101,22	106,60
37	- Mașini de spălat	101,40	108,58
6	- Mașini de aragaz, butelii	101,35	107,35
51	- Articole de menaj	101,10	107,67
260	Articole chimice	100,89	109,77
6	- Lacuri și vopsele	100,80	107,57
148	- Detergenți	101,05	111,89
285	Produse cultural-sportive	100,70	107,84
64	- Cărți, ziare, reviste	100,68	110,75
115	- Ceasuri, aparate audio-video, articole sportive	100,75	105,50
106	- Autoturisme și piese de schimb	100,66	109,10
780	Articole de igienă, cosmetice și medicale	100,60	108,75
290	- Articole de igienă, cosmetice	100,85	112,08
489	- Articole medicale	100,44	106,79
365	- Medicamente	100,19	105,66
834	Combustibili	100,77	109,38
660	Tutun, țigări	101,56	107,16
797	Energie electrică, gaze și încălzire centrală	91,94	124,14
449	- Energie electrică ***	84,18	121,23
300	- Gaze***	100,00	127,79
48	- Energie termică	102,82	116,07
72	Alte mărfuri nealimentare	101,04	115,64
1862	TOTAL SERVICII	101,82	110,27
19	Confecționat și reparat îmbrăcăminte și încălțăminte	100,64	110,73
114	Chirie	100,56	107,42
227	Apă, canal, salubritate	106,88	123,96
132	Cinematografe, teatre, muzee, cheltuieli cu învățământul și turismul	101,09	108,69
21	Reparații auto, electronice și lucrări foto	101,09	113,03
192	Îngrijire medicală	101,11	111,23
129	Igienă și cosmetică	100,98	112,36
72	Transport urban	100,18	108,61
53	Transport interurban (alte feluri de transport)	101,59	114,93
3	- C.F.R.	100,00	121,18
7	- Rutier	102,05	116,50
31	- Auto – abonamente	100,50	113,83
3	- Aerian	114,63	112,54
480	Poștă și telecomunicații	100,28	100,06
6	- Servicii poștale	107,54	107,59
287	- Telefon	99,98	99,00
187	- Abonament televiziune	100,45	101,42
133	Restaurante, cafenele, cantine	102,32	115,19
77	Alte servicii cu caracter industrial	101,16	115,14
213	Alte servicii	101,92	113,47
72	- Plata cazării în unități hoteliere	102,17	111,14

***Începând cu 01 ianuarie 2023 s-au luat în considerare noile prețuri finale facturate plafonate conform prevederilor O.U.G. nr. 27/2022, cu modificările și completările ulterioare. Pentru precizări suplimentare privind modul de calcul al indicilor de preț, vă rugăm să consultați [Precizările Metodologice atașate comunicatului pe homepage.](#)

Domeniul: Prețuri de consum

INFLAȚIA ȘI EVOLUȚIA PREȚURILOR DE CONSUM: DECEMBRIE 2022

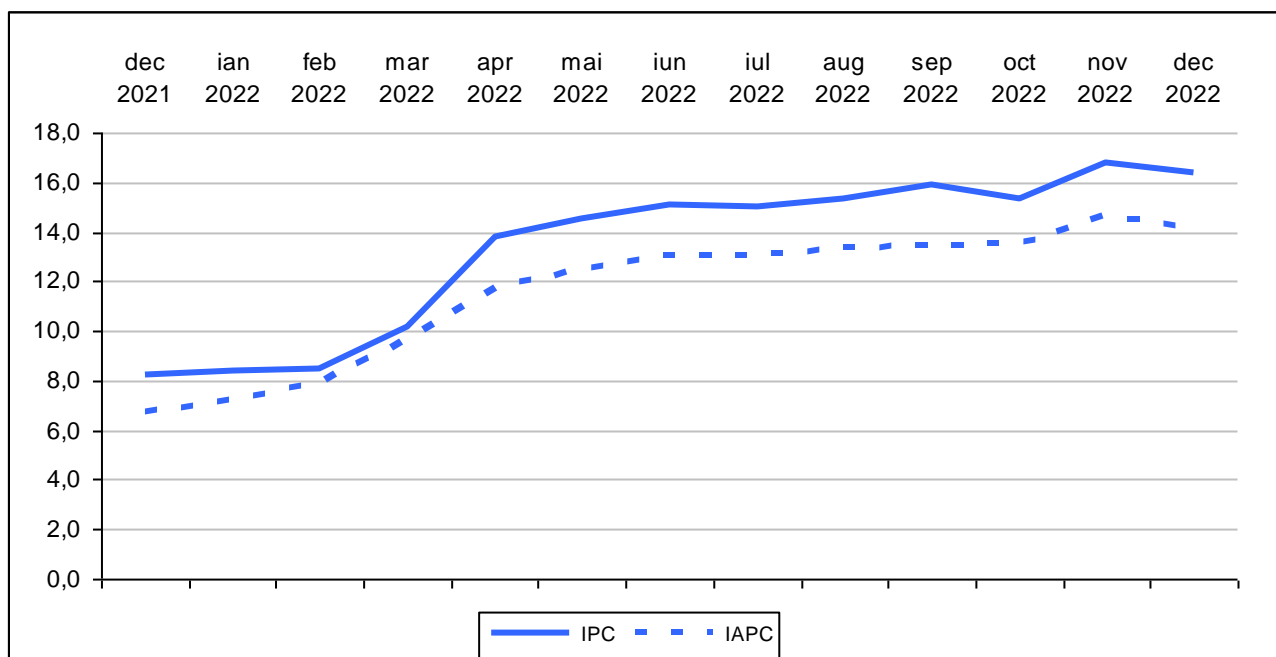
1. Indicele prețurilor de consum (IPC) – indicator pentru determinarea inflației la nivel național

- Prețurile de consum în luna decembrie 2022 comparativ cu luna noiembrie 2022 au crescut cu 0,4%.
- Rata anuală a inflației în luna decembrie 2022 comparativ cu luna decembrie 2021 este 16,4%.
- Rata medie a modificării prețurilor de consum în ultimele 12 luni (ianuarie 2022 – decembrie 2022) față de precedentele 12 luni (ianuarie 2021 – decembrie 2021) este 13,8%.

2. Indicele armonizat al prețurilor de consum (IAPC) – indicator pentru determinarea inflației la nivelul statelor membre ale UE

- Indicele armonizat al prețurilor de consum în luna decembrie 2022 comparativ cu luna noiembrie 2022 este 100,12%.
- Rata anuală a inflației în luna decembrie 2022 comparativ cu luna decembrie 2021 calculată pe baza indicelui armonizat al prețurilor de consum (IAPC) este 14,1%.
- Rata medie a modificării prețurilor de consum în ultimele 12 luni (ianuarie 2022 – decembrie 2022) față de precedentele 12 luni (ianuarie 2021 – decembrie 2021) determinată pe baza IAPC este 12,0%.

Grafic: Modificarea anuală a prețurilor de consum (%)



[Datele graficului \(xls\) vor putea fi accesate prin fișierul .rar atașat comunicatului pe homepage](#)

Tabelul 1: Indicele prețurilor de consum și rata medie lunară a inflației

- procente -

	Decembrie 2022 față de:		Anul 2022 față de 2021	Rata medie lunară a inflației, în perioada 1 I – 31 XII	
	Noiembrie 2022	Decembrie 2021		2022	2021
Mărfuri alimentare	101,26	122,05	115,69	1,7	0,5
Mărfuri nealimentare	99,68	114,95	114,74	1,2	0,9
Servicii	100,67	109,78	107,75	0,8	0,4
TOTAL	100,37	116,37	113,80	1,3	0,7

[Datele tabelului \(xls\) vor putea fi accesate prin fișierul .rar atașat comunicatului pe homepage](#)

Tabelul 2: Indicii parțiali calculați prin excluderea din IPC a anumitor componente

- luna anterioară = 100 -

	Decembrie 2022 %
(a) Total IPC exclusiv băuturi alcoolice și tutun	100,38
(b) Total IPC exclusiv combustibili	101,08
(c) Total IPC exclusiv produsele ale căror prețuri sunt reglementate*	100,38
(d) Total IPC exclusiv legume, fructe**, ouă, combustibili, energie electrică, gaze naturale și produsele ale căror prețuri sunt reglementate*	100,92
(e) Total IPC exclusiv legume, fructe**, ouă, combustibili, energie electrică, gaze naturale și produsele ale căror prețuri sunt reglementate*, băuturi alcoolice și tutun	101,01
TOTAL	100,37

*¹ Produse ale căror prețuri sunt reglementate: medicamente, energie termică, transport C.F.R., transport pe apă, poștă și curier, servicii de eliberare carte identitate, permis auto, pașaport, apă, canal, salubritate, transport urban în comun, chirii stabilite de administrația locală.

**¹ Pentru a răspunde cu o mai mare acuratețe nevoilor de analiză a inflației, începând cu luna septembrie 2014, grupa de fructe include pe lângă fructele proaspete și citricele și alte fructe meridionale.

[Datele tabelului \(xls\) vor putea fi accesate prin fișierul .rar atașat comunicatului pe homepage](#)

Informații suplimentare:

Pentru interpretarea corectă a indicatorilor, vă rugăm să consultați [Precizările Metodologice atașate comunicatului pe homepage](#).

Coeficienții de ponderare și indicii prețurilor de consum în luna decembrie la principalele mărfuri alimentare, nealimentare și servicii sunt prezentați în anexă. [Datele prezentate în anexă \(xls\) vor putea fi accesate prin fișierul .rar atașat comunicatului pe homepage](#).

Informații suplimentare se pot obține din publicația Buletin Statistic de Prețuri nr.12/2022.

Următorul comunicat de presă referitor la prețurile de consum va apărea la data de 14 februarie 2023.

Arhiva comunicatelor de presă: <https://insse.ro/cms/ro/comunicate-de-presă-view>

Dirrecția de comunicare

e-mail: birou presa@insse.ro

Tel: +4021 3181869

**INDICELE PREȚURILOR DE CONSUM ÎN LUNA DECEMBRIE 2022
LA PRINCIPALELE MĂRFURI ȘI SERVICII**

Coeficient de ponderare	Denumirea mărfurilor/serviciilor	Decembrie 2022 față de:	
		Noiembrie 2022 %	Decembrie 2021 %
10000	TOTAL	100,37	116,37
3302	TOTAL MĂRFURI ALIMENTARE	101,26	122,05
535	Produse de morărit și panificație	101,08	125,71
36	- Produse de morărit	100,41	131,45
21	- Făină	100,14	133,00
15	- Mălai	100,78	129,32
419	- Pâine, produse de franzelărie și specialități	101,09	125,70
352	- Pâine	100,88	125,83
9	- Produse de franzelărie	102,01	124,29
34	- Specialități de panificație	102,05	125,57
342	Legume și conserve de legume	101,16	122,24
20	- Fasole boabe și alte leguminoase	101,09	110,64
54	- Cartofi	101,31	135,43
195	- Alte legume și conserve de legume	101,72	122,26
239	Fructe și conserve din fructe	99,35	114,46
116	- Fructe proaspete	102,01	110,33
114	- Citrice și alte fructe meridionale	96,79	118,49
8	- Conserve din fructe	101,30	117,10
78	Ulei, slănină, grăsimi	99,46	137,09
68	- Ulei comestibil	99,05	137,46
9	- Margarină	103,00	136,22
832	Carne, preparate și conserve din carne	101,58	117,42
73	- Carne de bovine	101,27	118,16
247	- Carne de porcine	102,19	116,84
178	- Carne de pasăre	100,79	121,54
282	- Preparate din carne	101,76	114,27
18	- Conserve din carne	101,36	122,28
124	Pește și conserve din pește	102,10	120,85
91	- Pește proaspăt	102,08	121,70
15	- Conserve și alte produse din pește	102,11	114,46
509	Lapte și produse lactate	101,46	130,67
208	- Lapte – total	101,52	131,53
140	- Lapte de vacă	101,26	132,80
128	- Brânză – total	101,63	131,59
76	- Brânză de vacă (telemea)	101,70	133,07
51	- Brânză de oaie (telemea)	101,53	129,42
35	- Unt	101,35	145,14
57	Ouă	106,10	135,51
138	Zahăr, produse zaharoase și miere de albine	101,00	124,71
25	- Zahăr	101,28	162,79
24	- Miere de albine	100,75	111,62
86	Cacao și cafea	100,81	118,77
64	- Cafea	101,06	121,02
127	Băuturi alcoolice	101,19	110,81
32	- Vin	100,67	110,63
22	- Țuică, rachiuri și alte băuturi	100,73	108,88
70	- Bere	101,59	111,54
235	Alte produse alimentare	101,55	114,52

Coeficient de ponderare	Denumirea mărfurilor/serviciilor	Decembrie 2022 față de:	
		Noiembrie 2022 %	Decembrie 2021 %
4938	TOTAL MĂRFURI NEALIMENTARE	99,68	114,95
482	Îmbrăcăminte, articole de galanterie, pasmanterie și mercurie	101,06	108,51
8	- Țesături	100,52	107,63
346	- Confecții	101,05	108,40
92	- Tricotaje	101,23	109,64
19	- Articole de galanterie, pasmanterie și mercurie	100,92	106,33
335	Încălțăminte	100,88	108,77
229	- Încălțăminte din piele	100,91	108,01
352	Produse de uz casnic, mobilă	100,51	107,01
66	- Mobilă	100,86	108,21
33	- Frigidere și congelatoare	100,38	106,23
46	- Mașini de spălat	100,02	107,82
9	- Mașini de aragaz, butelii	100,59	106,88
52	- Articole de menaj	100,68	107,31
272	Articole chimice	100,86	109,20
10	- Lacuri și vopsele	100,47	107,14
158	- Detergenți	101,08	111,03
2	- Săpun de rufe	100,31	112,87
314	Produse cultural-sportive	100,38	108,40
67	- Cărți, ziare, reviste	100,50	113,46
143	- Ceasuri, aparate audio-video, articole sportive	100,26	105,56
103	- Autoturisme și piese de schimb	100,45	108,98
784	Articole de igienă, cosmetice și medicale	100,44	108,53
286	- Articole de igienă, cosmetice	100,53	111,65
498	- Articole medicale	100,38	106,71
376	- Medicamente	100,25	105,78
803	Combustibili	93,55	112,43
705	Tutun, țigări	100,08	106,86
826	Energie electrică, gaze și încălzire centrală	102,50	139,66
471	- Energie electrică ***	104,79	145,14
302	- Gaze***	100,03	135,73
53	- Energie termică	99,79	120,10
65	Alte mărfuri nealimentare	101,44	115,26
1760	TOTAL SERVICII	100,67	109,78
15	Confecționat și reparat îmbrăcăminte și încălțăminte	101,23	111,19
98	Chirie	100,36	107,36
241	Apă, canal, salubritate	100,49	121,05
90	Cinematografe, teatre, muzee, cheltuieli cu învățământul și turismul	100,50	108,45
24	Reparații auto, electronice și lucrări foto	100,46	112,77
143	Îngrijire medicală	101,22	111,12
111	Igienă și cosmetică	101,00	112,35
72	Transport urban	100,29	110,29
54	Transport interurban (alte feluri de transport)	101,01	115,65
5	- C.F.R.	100,22	121,18
7	- Rutier	101,33	115,82
31	- Auto – abonamente	100,23	114,86
3	- Aerian	113,83	117,67
530	Poștă și telecomunicații	100,14	99,89
7	- Servicii poștale	100,05	100,05
321	- Telefon	100,17	99,12
202	- Abonament televiziune	100,11	101,09
103	Restaurante, cafenele, cantine	100,98	114,65
77	Alte servicii cu caracter industrial	102,12	115,38
202	Alte servicii	100,99	112,94
59	- Plata cazării în unități hoteliere	100,40	110,29

**) S-au luat în considerare prevederile O.U.G. nr. 27/2022 privind măsurile aplicabile clienților finali din piața de energie și gaze naturale, cu modificările și completările ulterioare. Pentru precizări suplimentare privind modul de calcul al indicilor de preț, vă rugăm să consultați [Precizările Metodologice atașate comunicatului pe homepage](#).

Domeniul: Prețuri de consum

INFLAȚIA ȘI EVOLUȚIA PREȚURILOR DE CONSUM: NOIEMBRIE 2022

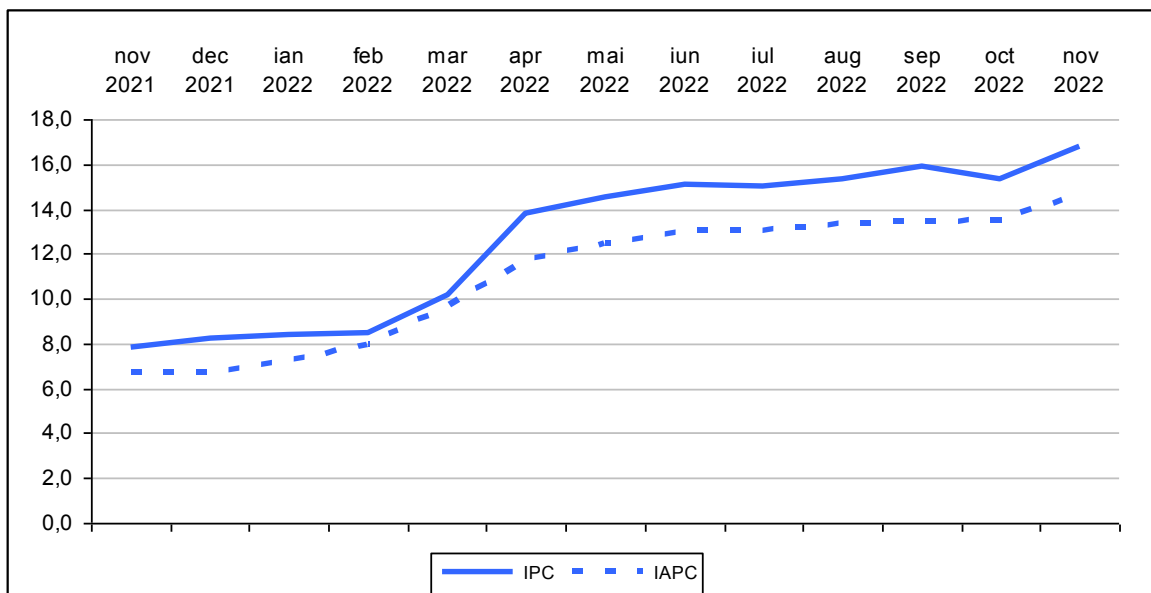
1. Indicele prețurilor de consum (IPC) – indicator pentru determinarea inflației la nivel național

- Prețurile de consum în luna noiembrie 2022 comparativ cu luna octombrie 2022 au crescut cu 1,3%.
- Rata inflației de la începutul anului (noiembrie 2022 comparativ cu decembrie 2021) este 15,9%.
- Rata anuală a inflației în luna noiembrie 2022 comparativ cu luna noiembrie 2021 este 16,8%.
- Rata medie a modificării prețurilor de consum în ultimele 12 luni (decembrie 2021 – noiembrie 2022) față de precedentele 12 luni (decembrie 2020 – noiembrie 2021) este 13,1%.

2. Indicele armonizat al prețurilor de consum (IAPC) – indicator pentru determinarea inflației la nivelul statelor membre ale UE

- Indicele armonizat al prețurilor de consum în luna noiembrie 2022 comparativ cu luna octombrie 2022 este 101,24%.
- Rata anuală a inflației în luna noiembrie 2022 comparativ cu luna noiembrie 2021 calculată pe baza indicelui armonizat al prețurilor de consum (IAPC) este 14,6%.
- Rata medie a modificării prețurilor de consum în ultimele 12 luni (decembrie 2021 – noiembrie 2022) față de precedentele 12 luni (decembrie 2020 – noiembrie 2021) determinată pe baza IAPC este 11,4%.

Grafic: Modificarea anuală a prețurilor de consum (%)



[Datele graficului \(xls\) vor putea fi accesate prin fișierul .rar atăsat comunicatului pe homepage.](#)

Tabelul 1: Indicele prețurilor de consum și rata medie lunară a inflației

- procente -

	Noiembrie 2022 față de:			Rata medie lunară a inflației, în perioada 1 I – 30 XI	
	Octombrie 2022	Decembrie 2021	Noiembrie 2021	2022	2021
Mărfuri alimentare	101,54	120,53	121,55	1,7	0,5
Mărfuri nealimentare	101,03	115,32	116,17	1,3	0,9
Servicii	101,31	109,05	109,51	0,8	0,4
TOTAL	101,25	115,94	116,76	1,4	0,7

[Datele tabelului \(xls\) vor putea fi accesate prin fișierul .rar atașat comunicatului pe homepage.](#)

Tabelul 2: Indicii parțiali calculați prin excluderea din IPC a anumitor componente

- luna anterioară = 100 -

	Noiembrie 2022 %
(a) Total IPC exclusiv băuturi alcoolice și tutun	101,34
(b) Total IPC exclusiv combustibili	101,25
(c) Total IPC exclusiv produsele ale căror prețuri sunt reglementate*	101,27
(d) Total IPC exclusiv legume, fructe**, ouă, combustibili, energie electrică, gaze naturale și produsele ale căror prețuri sunt reglementate*	101,42
(e) Total IPC exclusiv legume, fructe**, ouă, combustibili, energie electrică, gaze naturale și produsele ale căror prețuri sunt reglementate*, băuturi alcoolice și tutun	101,59
TOTAL	101,25

*¹) Produse ale căror prețuri sunt reglementate: medicamente, energie termică, transport C.F.R., transport pe apă, poștă și curier, servicii de eliberare carte identitate, permis auto, pașaport, apă, canal, salubritate, transport urban în comun, chirii stabilite de administrația locală.

**²) Pentru a răspunde cu o mai mare acuratețe nevoilor de analiză a inflației, începând cu luna septembrie 2014, grupa de fructe include pe lângă fructele proaspete și citricele și alte fructe meridionale.

[Datele tabelului \(xls\) vor putea fi accesate prin fișierul .rar atașat comunicatului pe homepage.](#)

Informații suplimentare:

Pentru interpretarea corectă a indicatorilor, vă rugăm să consultați [Precizările Metodologice atașate comunicatului pe homepage.](#)

Coeficienții de ponderare și indicii prețurilor de consum în luna noiembrie la principalele mărfuri alimentare, nealimentare și servicii sunt prezentați în anexă. [Datele prezentate în anexă \(xls\) vor putea fi accesate prin fișierul .rar atașat comunicatului pe homepage.](#)

Informații suplimentare se pot obține din publicația Buletin Statistic de Prețuri nr.11/2022.

Următorul comunicat de presă referitor la prețurile de consum va apărea la data de 13 ianuarie 2023.

Arhiva comunicatelor de presă: <http://www.insse.ro/cms/ro/comunicate-de-presă-view>

Direcția de comunicare

e-mail: birou presa@insse.ro

Tel: +4021 3181869

**INDICELE PREȚURILOR DE CONSUM ÎN LUNA NOIEMBRIE 2022
LA PRINCIPALELE MĂRFURI ȘI SERVICII**

Coeficient de ponderare	Denumirea mărfurilor/serviciilor	Noiembrie 2022 față de:		
		Octombrie 2022 %	Decembrie 2021 %	Noiembrie 2021 %
10000	TOTAL	101,25	115,94	116,76
3302	TOTAL MĂRFURI ALIMENTARE	101,54	120,53	121,55
535	Produse de morărit și panificație	102,02	124,36	125,82
36	- Produse de morărit	102,42	130,92	132,83
21	- Făină	102,18	132,82	133,87
15	- Mălai	102,75	128,32	131,38
419	- Pâine, produse de franzelărie și specialități	102,01	124,35	125,84
352	- Pâine	101,92	124,73	126,28
9	- Produse de franzelărie	101,62	121,84	122,93
34	- Specialități de panificație	102,96	123,05	124,49
342	Legume și conserve de legume	99,55	120,84	123,19
20	- Fasole boabe și alte leguminoase	101,28	109,44	109,64
54	- Cartofi	102,02	133,69	139,59
195	- Alte legume și conserve de legume	97,85	120,20	122,48
239	Fructe și conserve din fructe	99,67	115,21	115,28
116	- Fructe proaspete	102,97	108,15	111,07
114	- Citrice și alte fructe meridionale	96,70	122,42	118,62
8	- Conserve din fructe	102,06	115,60	116,16
78	Ulei, slănină, grăsimi	100,69	137,84	139,69
68	- Ulei comestibil	100,24	138,78	140,66
9	- Margarină	104,91	132,25	133,71
832	Carne, preparate și conserve din carne	101,19	115,60	116,24
73	- Carne de bovine	101,08	116,68	117,30
247	- Carne de porcine	100,94	114,33	114,91
178	- Carne de pasăre	101,79	120,60	121,36
282	- Preparate din carne	101,04	112,29	112,98
18	- Conserve din carne	102,88	120,64	120,76
124	Pește și conserve din pește	101,29	118,36	119,77
91	- Pește proaspăt	100,99	119,23	120,93
15	- Conserve și alte produse din pește	101,29	112,09	112,27
509	Lapte și produse lactate	103,18	128,79	129,59
208	- Lapte – total	103,05	129,56	130,25
140	- Lapte de vacă	103,29	131,14	131,83
128	- Brânză – total	103,21	129,47	130,58
76	- Brânză de vacă (telemea)	103,47	130,84	132,24
51	- Brânză de oaie (telemea)	102,82	127,48	128,16
35	- Unt	103,59	143,21	143,43
57	Ouă	107,20	127,73	130,87
138	Zahăr, produse zaharoase și miere de albine	102,22	123,48	124,13
25	- Zahăr	104,47	160,73	161,94
24	- Miere de albine	101,68	110,79	111,27
86	Cacao și cafea	101,53	117,82	118,52
64	- Cafea	101,69	119,74	120,68
127	Băuturi alcoolice	100,88	109,51	109,95
32	- Vin	100,90	109,89	110,24
22	- Țuică, rachiu și alte băuturi	100,60	108,09	108,14
70	- Bere	100,94	109,80	110,43
235	Alte produse alimentare	101,54	112,77	113,33

Coeficient de ponderare	Denumirea mărfurilor/serviciilor	Noiembrie 2022 față de:		
		Octombrie 2022 %	Decembrie 2021 %	Noiembrie 2021 %
4938	TOTAL MĂRFURI NEALIMENTARE	101,03	115,32	116,17
482	Îmbrăcăminte, articole de galanterie, pasmanterie și mercurie	101,11	107,38	107,75
8	- Țesături	101,25	107,07	107,73
346	- Confecții	101,00	107,28	107,64
92	- Tricotaje	101,44	108,31	108,72
19	- Articole de galanterie, pasmanterie și mercurie	101,19	105,36	105,60
335	Încălțăminte	100,65	107,83	108,17
229	- Încălțăminte din piele	100,47	107,04	107,33
352	Produse de uz casnic, mobilă	100,63	106,47	106,72
66	- Mobilă	100,86	107,29	107,71
33	- Frigidere și congelatoare	99,93	105,83	105,90
46	- Mașini de spălat	100,47	107,79	108,02
9	- Mașini de aragaz, butelii	100,37	106,26	106,47
52	- Articole de menaj	101,19	106,58	106,87
272	Articole chimice	101,45	108,27	108,63
10	- Lacuri și vopsele	101,33	106,64	106,81
158	- Detergenți	101,84	109,84	110,31
2	- Săpun de rufe	102,40	112,52	112,83
314	Produse cultural-sportive	100,86	107,99	108,16
67	- Cărți, ziare, reviste	100,58	112,89	112,97
143	- Ceasuri, aparate audio-video, articole sportive	100,58	105,29	105,46
103	- Autoturisme și piese de schimb	101,41	108,49	108,75
784	Articole de igienă, cosmetice și medicale	101,32	108,06	108,21
286	- Articole de igienă, cosmetice	102,41	111,06	111,32
498	- Articole medicale	100,67	106,30	106,39
376	- Medicamente	100,59	105,51	105,58
803	Combustibili	101,26	120,18	119,24
705	Tutun, țigări	100,00	106,77	107,06
826	Energie electrică, gaze și încălzire centrală	101,40	136,25	141,58
471	- Energie electrică***	101,75	138,50	147,19
302	- Gaze***	100,00	135,68	137,63
53	- Energie termică	110,42	120,35	122,93
65	Alte mărfuri nealimentare	101,33	113,62	114,21
1760	TOTAL SERVICII	101,31	109,05	109,51
15	Confecționat și reparat îmbrăcăminte și încălțăminte	101,90	109,84	110,44
98	Chirie	101,43	106,97	107,08
241	Apă, canal, salubritate	99,85	120,45	121,54
90	Cinematografe, teatre, muzee, cheltuieli cu învățământul și turismul	101,38	107,92	108,20
24	Reparații auto, electronice și lucrări foto	102,49	112,26	112,52
143	Îngrijire medicală	101,10	109,79	110,49
111	Igienă și cosmetică	102,38	111,24	111,61
72	Transport urban	100,41	109,97	110,10
54	Transport interurban (alte feluri de transport)	100,62	114,49	115,57
5	- C.F.R.	100,00	120,92	120,92
7	- Rutier	100,38	114,31	114,78
31	- Auto – abonamente	101,53	114,60	114,91
3	- Aerian	89,56	103,37	123,83
530	Poștă și telecomunicații	100,05	99,75	99,90
7	- Servicii poștale	100,03	100,01	116,09
321	- Telefon	99,73	98,95	98,96
202	- Abonament televiziune	100,54	100,97	100,93
103	Restaurante, cafenele, cantine	101,59	113,53	114,01
77	Alte servicii cu caracter industrial	102,57	112,98	113,89
202	Alte servicii	105,31	111,83	112,23
59	- Plata cazării în unități hoteliere	102,22	109,85	109,83

***S-au luat în considerare prevederile O.U.G. nr. 27/2022 privind măsurile aplicabile clienților finali din piața de energie și gaze naturale, cu modificările și completările ulterioare. Pentru precizări suplimentare privind modul de calcul al indicilor de preț, vă rugăm să consultați [Precizările Metodologice atasate comunicatului pe homepage](#).

Domeniul: Prețuri de consum

INFLAȚIA ȘI EVOLUȚIA PREȚURILOR DE CONSUM: OCTOMBRIE 2022

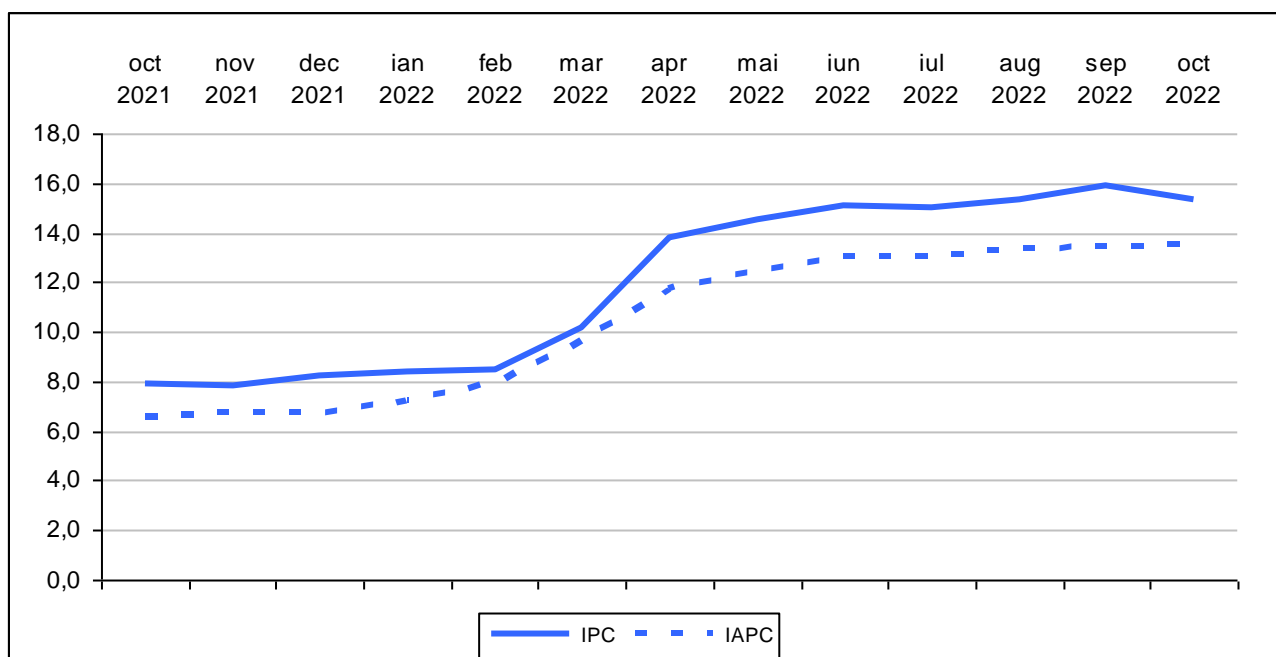
1. Indicele prețurilor de consum (IPC) – indicator pentru determinarea inflației la nivel național

- Prețurile de consum în luna octombrie 2022 comparativ cu luna septembrie 2022 au crescut cu 1,3%.
- Rata inflației de la începutul anului (octombrie 2022 comparativ cu decembrie 2021) este 14,5%.
- Rata anuală a inflației în luna octombrie 2022 comparativ cu luna octombrie 2021 este 15,3%.
- Rata medie a modificării prețurilor de consum în ultimele 12 luni (noiembrie 2021 – octombrie 2022) față de precedentele 12 luni (noiembrie 2020 – octombrie 2021) este 12,4%.

2. Indicele armonizat al prețurilor de consum (IAPC) – indicator pentru determinarea inflației la nivelul statelor membre ale UE

- Indicele armonizat al prețurilor de consum în luna octombrie 2022 comparativ cu luna septembrie 2022 este 101,35%.
- Rata anuală a inflației în luna octombrie 2022 comparativ cu luna octombrie 2021 calculată pe baza indicelui armonizat al prețurilor de consum (IAPC) este 13,5%.
- Rata medie a modificării prețurilor de consum în ultimele 12 luni (noiembrie 2021 – octombrie 2022) față de precedentele 12 luni (noiembrie 2020 – octombrie 2021) determinată pe baza IAPC este 10,8%.

Grafic: Modificarea anuală a prețurilor de consum (%)



[Datele graficului \(xls\) vor putea fi accesate prin fișierul .rar atașat comunicatului pe homepage.](#)

Tabelul 1: Indicele prețurilor de consum și rata medie lunară a inflației

- procente -

	Octombrie 2022 față de:			Rata medie lunară a inflației, în perioada 1 I – 31 X	
	Septembrie 2022	Decembrie 2021	Octombrie 2021	2022	2021
Mărfuri alimentare	102,29	118,70	120,58	1,7	0,5
Mărfuri nealimentare	100,80	114,14	114,37	1,3	1,0
Servicii	100,70	107,64	108,31	0,7	0,4
TOTAL	101,28	114,51	115,32	1,4	0,7

[Datele tabelului \(xls\) vor putea fi accesate prin fișierul .rar atașat comunicatului pe homepage.](#)

Tabelul 2: Indicii parțiali calculați prin excluderea din IPC a anumitor componente

- luna anterioară = 100 -

	Octombrie 2022 %
(a) Total IPC exclusiv băuturi alcoolice și tutun	101,28
(b) Total IPC exclusiv combustibili	101,53
(c) Total IPC exclusiv produsele ale căror prețuri sunt reglementate*	101,34
(d) Total IPC exclusiv legume, fructe**, ouă, combustibili, energie electrică, gaze naturale și produsele ale căror prețuri sunt reglementate*	101,47
(e) Total IPC exclusiv legume, fructe**, ouă, combustibili, energie electrică, gaze naturale și produsele ale căror prețuri sunt reglementate*, băuturi alcoolice și tutun	101,49
TOTAL	101,28

*¹ Produse ale căror prețuri sunt reglementate: medicamente, energie termică, transport C.F.R., transport pe apă, poștă și curier, servicii de eliberare carte identitate, permis auto, pașaport, apă, canal, salubritate, transport urban în comun, chirii stabilite de administrația locală.

**¹ Pentru a răspunde cu o mai mare acuratețe nevoilor de analiză a inflației, începând cu luna septembrie 2014, grupa de fructe include pe lângă fructele proaspete și citricele și alte fructe meridionale.

[Datele tabelului \(xls\) vor putea fi accesate prin fișierul .rar atașat comunicatului pe homepage.](#)

Informații suplimentare:

Pentru interpretarea corectă a indicatorilor, vă rugăm să consultați [Precizările Metodologice atașate comunicatului pe homepage.](#)

Coeficienții de ponderare și indicii prețurilor de consum în luna octombrie la principalele mărfuri alimentare, nealimentare și servicii sunt prezentați în anexă. Datele prezentate în [anexă \(xls\)](#) vor putea fi accesate prin fișierul .rar atașat comunicatului pe homepage.

Informații suplimentare se pot obține din publicația Buletin Statistic de Prețuri nr.10/2022.

Următorul comunicat de presă referitor la prețurile de consum va apărea la data de 13 decembrie 2022.

Arhiva comunicatelor de presă: <http://www.insse.ro/cms/ro/comunicate-de-presă-view>

Direcția de comunicare

e-mail: birou presa@insse.ro

Tel: +4021 3181869

**INDICELE PREȚURILOR DE CONSUM ÎN LUNA OCTOMBRIE 2022
LA PRINCIPALELE MĂRFURI ȘI SERVICII**

Coeficient de ponderare	Denumirea mărfurilor/serviciilor	Octombrie 2022 față de:		
		Septembrie 2022 %	Decembrie 2021 %	Octombrie 2021 %
10000	TOTAL	101,28	114,51	115,32
3302	TOTAL MĂRFURI ALIMENTARE	102,29	118,70	120,58
535	Produse de morărit și panificație	102,02	121,90	126,04
36	- Produse de morărit	102,65	127,83	134,68
21	- Făină	101,70	129,98	134,54
15	- Mălai	104,03	124,88	134,85
419	- Pâine, produse de franzelărie și specialități	102,04	121,91	126,17
352	- Pâine	101,98	122,38	126,94
9	- Produse de franzelărie	102,52	119,90	124,22
34	- Specialități de panificație	102,72	119,51	122,37
342	Legume și conserve de legume	105,54	121,39	124,66
20	- Fasole boabe și alte leguminoase	102,07	108,06	109,72
54	- Cartofi	107,91	131,04	140,55
195	- Alte legume și conserve de legume	106,43	122,84	125,48
239	Fructe și conserve din fructe	102,55	115,59	113,64
116	- Fructe proaspete	101,41	105,04	108,85
114	- Citrice și alte fructe meridionale	103,63	126,60	116,58
8	- Conserve din fructe	101,56	113,27	114,68
78	Ulei, slănină, grăsimi	100,30	136,90	141,85
68	- Ulei comestibil	99,97	138,45	143,57
9	- Margarină	103,24	126,07	130,10
832	Carne, preparate și conserve din carne	101,11	114,24	115,30
73	- Carne de bovine	100,79	115,43	116,32
247	- Carne de porcine	100,76	113,27	114,18
178	- Carne de pasăre	101,35	118,48	119,63
282	- Preparate din carne	101,38	111,12	112,41
18	- Conserve din carne	101,33	117,26	117,60
124	Pește și conserve din pește	101,09	116,86	119,06
91	- Pește proaspăt	101,06	118,06	120,73
15	- Conserve și alte produse din pește	101,12	110,66	110,98
509	Lapte și produse lactate	102,80	124,82	126,27
208	- Lapte – total	102,94	125,73	126,96
140	- Lapte de vacă	102,69	126,97	128,16
128	- Brânză – total	102,34	125,45	127,61
76	- Brânză de vacă (telemea)	102,73	126,45	128,76
51	- Brânză de oaie (telemea)	101,77	123,99	125,92
35	- Unt	104,04	138,25	139,25
57	Ouă	106,62	119,15	124,66
138	Zahăr, produse zaharoase și miere de albine	103,97	120,80	122,90
25	- Zahăr	111,85	153,85	162,64
24	- Miere de albine	100,95	108,96	109,82
86	Cacao și cafea	102,05	116,05	117,68
64	- Cafea	102,18	117,75	119,84
127	Băuturi alcoolice	100,64	108,56	109,30
32	- Vin	100,76	108,91	109,59
22	- Țuică, rachiuri și alte băuturi	100,67	107,45	107,70
70	- Bere	100,55	108,77	109,71
235	Alte produse alimentare	101,43	111,06	112,00

Coeficient de ponderare	Denumirea mărfurilor/serviciilor	Octombrie 2022 față de:		
		Septembrie 2022 %	Decembrie 2021 %	Octombrie 2021 %
4938	TOTAL MĂRFURI NEALIMENTARE	100,80	114,14	114,37
482	Îmbrăcăminte, articole de galanterie, pasmanterie și mercurie	101,42	106,20	107,06
8	- Țesături	101,29	105,75	106,66
346	- Confecții	101,50	106,21	107,00
92	- Tricotaje	101,33	106,77	107,97
19	- Articole de galanterie, pasmanterie și mercurie	100,76	104,12	104,67
335	Încălțăminte	102,09	107,13	108,15
229	- Încălțăminte din piele	102,33	106,53	107,57
352	Produse de uz casnic, mobilă	101,54	105,80	106,21
66	- Mobilă	101,71	106,38	107,12
33	- Frigidere și congelatoare	101,41	105,91	105,94
46	- Mașini de spălat	102,81	107,29	107,67
9	- Mașini de aragaz, butelii	100,96	105,87	106,31
52	- Articole de menaj	101,25	105,33	105,80
272	Articole chimice	101,31	106,72	107,23
10	- Lacuri și vopsele	101,02	105,24	105,85
158	- Detergenți	101,52	107,86	108,47
2	- Săpun de rufe	103,31	109,87	110,29
314	Produse cultural-sportive	101,21	107,07	107,52
67	- Cărți, ziare, reviste	101,00	112,24	112,46
143	- Ceasuri, aparate audio-video, articole sportive	100,67	104,68	105,07
103	- Autoturisme și piese de schimb	102,08	106,98	107,75
784	Articole de igienă, cosmetice și medicale	100,91	106,65	106,96
286	- Articole de igienă, cosmetice	101,39	108,44	108,88
498	- Articole medicale	100,62	105,60	105,82
376	- Medicamente	100,48	104,89	105,09
803	Combustibili	98,94	118,68	119,72
705	Tutun, țigări	101,48	106,77	107,06
826	Energie electrică, gaze și încălzire centrală	100,91	134,38	132,44
471	- Energie electrică***	101,63	136,11	127,01
302	- Gaze***	100,02	135,68	140,79
53	- Energie termică	101,28	108,99	123,18
65	Alte mărfuri nealimentare	101,71	112,13	113,77
1760	TOTAL SERVICII	100,70	107,64	108,31
15	Confecționat și reparat îmbrăcăminte și încălțăminte	100,46	107,79	109,02
98	Chirie	100,77	105,46	105,78
241	Apă, canal, salubritate	100,60	120,63	121,85
90	Cinematografe, teatre, muzee, cheltuieli cu învățământul și turismul	101,03	106,45	106,95
24	Reparații auto, electronice și lucrări foto	101,48	109,54	110,35
143	Îngrijire medicală	100,98	108,60	109,60
111	Igienă și cosmetică	100,98	108,65	109,48
72	Transport urban	100,11	109,52	109,71
54	Transport interurban (alte feluri de transport)	99,19	113,79	114,99
5	- C.F.R.	100,00	120,92	120,92
7	- Rutier	100,47	113,87	114,80
31	- Auto – abonamente	100,46	112,87	113,63
3	- Aerian	80,67	115,42	128,93
530	Poștă și telecomunicații	100,27	99,69	99,87
7	- Servicii poștale	100,04	99,97	116,05
321	- Telefon	100,43	99,22	99,24
202	- Abonament televiziune	100,04	100,43	100,41
103	Restaurante, cafenele, cantine	101,04	111,76	112,55
77	Alte servicii cu caracter industrial	101,66	110,15	111,72
202	Alte servicii	101,29	106,19	106,85
59	- Plata cazării în unități hoteliere	100,49	107,46	107,62

***S-au luat în considerare prevederile O.U.G. nr. 27/2022 privind măsurile aplicabile clienților finali din piața de energie și gaze naturale, cu modificările și completările ulterioare. Pentru precizări suplimentare privind modul de calcul al indicilor de preț, vă rugăm să consultați [Precizările Metodologice atașate comunicatului pe homepage](#).

Domeniul: Prețuri de consum

INFLAȚIA ȘI EVOLUȚIA PREȚURILOR DE CONSUM: SEPTEMBRIE 2022

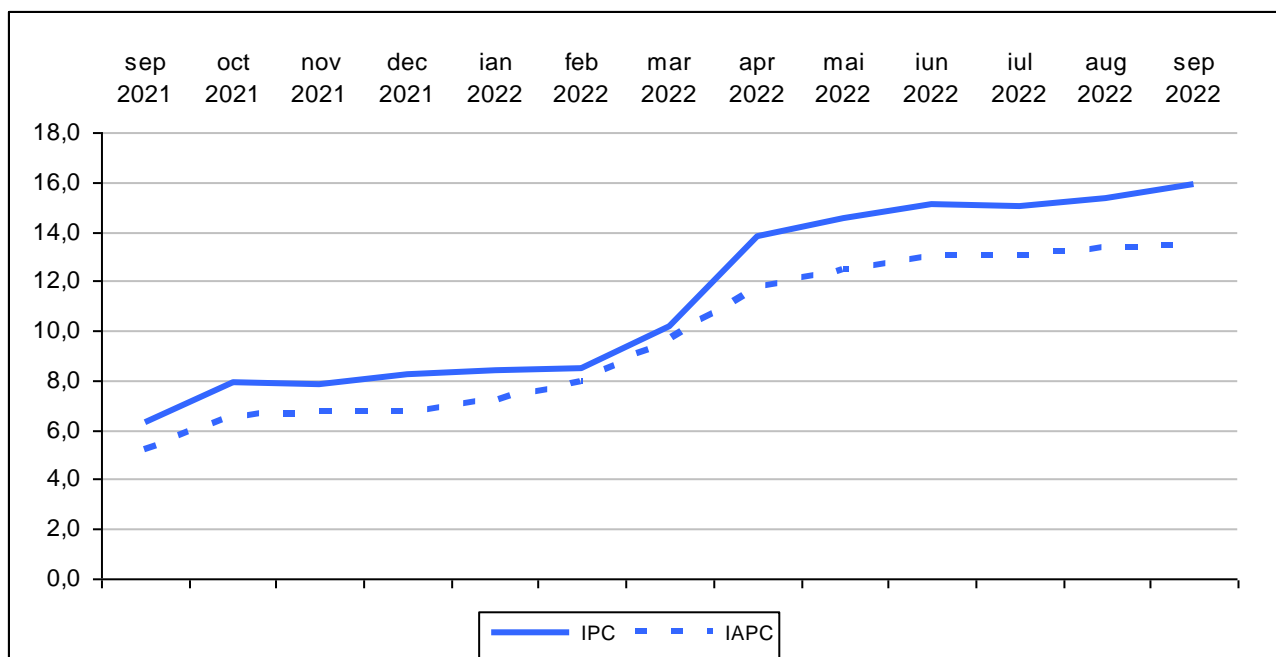
1. Indicele prețurilor de consum (IPC) – indicator pentru determinarea inflației la nivel național

- Prețurile de consum în luna septembrie 2022 comparativ cu luna august 2022 au crescut cu 1,3%.
- Rata inflației de la începutul anului (septembrie 2022 comparativ cu decembrie 2021) este 13,1%.
- Rata anuală a inflației în luna septembrie 2022 comparativ cu luna septembrie 2021 este 15,9%.
- Rata medie a modificării prețurilor de consum în ultimele 12 luni (octombrie 2021 – septembrie 2022) față de precedentele 12 luni (octombrie 2020 – septembrie 2021) este 11,8%.

2. Indicele armonizat al prețurilor de consum (IAPC) – indicator pentru determinarea inflației la nivelul statelor membre ale UE

- Indicele armonizat al prețurilor de consum în luna septembrie 2022 comparativ cu luna august 2022 este 100,93%.
- Rata anuală a inflației în luna septembrie 2022 comparativ cu luna septembrie 2021 calculată pe baza indicelui armonizat al prețurilor de consum (IAPC) este 13,4%.
- Rata medie a modificării prețurilor de consum în ultimele 12 luni (octombrie 2021 – septembrie 2022) față de precedentele 12 luni (octombrie 2020 – septembrie 2021) determinată pe baza IAPC este 10,2%.

Grafic: Modificarea anuală a prețurilor de consum (%)



[Datele graficului \(xls\) vor putea fi accesate prin fișierul .rar atașat comunicatului pe homepage.](#)

Tabelul 1: Indicele prețurilor de consum și rata medie lunară a inflației

- procente -

	Septembrie 2022			Rata medie lunară a inflației,	
	față de:			în perioada 1 I – 30 IX	
	August 2022	Decembrie 2021	Septembrie 2021	2022	2021
Mărfuri alimentare	101,72	116,04	119,12	1,7	0,4
Mărfuri nealimentare	101,28	113,23	116,61	1,4	0,8
Servicii	100,72	106,89	108,00	0,7	0,4
TOTAL	101,33	113,06	115,88	1,4	0,6

[Datele tabelului \(xls\) vor putea fi accesate prin fișierul .rar atașat comunicatului pe homepage.](#)

Tabelul 2: Indicii parțiali calculați prin excluderea din IPC a anumitor componente

- luna anterioară = 100 -

	Septembrie 2022 %
(a) Total IPC exclusiv băuturi alcoolice și tutun	101,36
(b) Total IPC exclusiv combustibili	101,52
(c) Total IPC exclusiv produsele ale căror prețuri sunt reglementate*	101,39
(d) Total IPC exclusiv legume, fructe**, ouă, combustibili, energie electrică, gaze naturale și produsele ale căror prețuri sunt reglementate*	101,27
(e) Total IPC exclusiv legume, fructe**, ouă, combustibili, energie electrică, gaze naturale și produsele ale căror prețuri sunt reglementate*, băuturi alcoolice și tutun	101,31
TOTAL	101,33

***Produse ale căror prețuri sunt reglementate:** medicamente, energie termică, transport C.F.R., transport pe apă, poștă și curier, servicii de eliberare carte identitate, permis auto, pașaport, apă, canal, salubritate, transport urban în comun, chirii stabilite de administrația locală.

** Pentru a răspunde cu o mai mare acuratețe nevoilor de analiză a inflației, începând cu luna septembrie 2014, grupa de fructe include pe lângă fructele proaspete și citricele și alte fructe meridionale.

[Datele tabelului \(xls\) vor putea fi accesate prin fișierul .rar atașat comunicatului pe homepage.](#)

Informații suplimentare:

Pentru interpretarea corectă a indicatorilor, vă rugăm să consultați [Precizările Metodologice atașate comunicatului pe homepage.](#)

Coeficienții de ponderare și indicii prețurilor de consum în luna septembrie la principalele mărfuri alimentare, nealimentare și servicii sunt prezentați în anexă. [Datele prezentate în anexă \(xls\) vor putea fi accesate prin fișierul .rar atașat comunicatului pe homepage.](#)

Informații suplimentare se pot obține din publicația Buletin Statistic de Prețuri nr.09/2022.

Următorul comunicat de presă referitor la prețurile de consum va apărea la data de 11 noiembrie 2022.

Arhiva comunicatelor de presă: <http://www.insse.ro/cms/ro/comunicate-de-presă-view>

Direcția de comunicare

e-mail: birou presa@insse.ro

Tel: +4021 3181869

**INDICELE PREȚURILOR DE CONSUM ÎN LUNA SEPTEMBRIE 2022
LA PRINCIPALELE MĂRFURI ȘI SERVICII**

Coeficient de ponderare	Denumirea mărfurilor/serviciilor	Septembrie 2022 față de:		
		August 2022 %	Decembrie 2021 %	Septembrie 2021 %
10000	TOTAL	101,33	113,06	115,88
3302	TOTAL MĂRFURI ALIMENTARE	101,72	116,04	119,12
535	Produse de morărit și panificație	101,84	119,48	125,30
36	- Produse de morărit	100,70	124,54	133,25
21	- Făină	100,91	127,81	134,59
15	- Mălai	100,40	120,05	131,33
419	- Pâine, produse de franzelărie și specialități	101,97	119,47	125,59
352	- Pâine	102,02	120,01	126,58
9	- Produse de franzelărie	100,95	116,95	123,02
34	- Specialități de panificație	101,87	116,34	120,46
342	Legume și conserve de legume	101,18	115,01	121,93
20	- Fasole boabe și alte leguminoase	103,80	105,87	111,80
54	- Cartofi	109,98	121,43	142,83
195	- Alte legume și conserve de legume	100,22	115,42	122,10
239	Fructe și conserve din fructe	101,02	112,71	111,29
116	- Fructe proaspete	95,66	103,58	109,05
114	- Citrice și alte fructe meridionale	106,20	122,17	111,53
8	- Conserve din fructe	101,13	111,54	113,81
78	Ulei, slănină, grăsimi	100,60	136,49	144,62
68	- Ulei comestibil	100,32	138,50	146,98
9	- Margarină	103,45	122,11	128,31
832	Carne, preparate și conserve din carne	101,08	112,98	114,64
73	- Carne de bovine	101,35	114,53	115,91
247	- Carne de porcine	101,05	112,42	113,96
178	- Carne de pasăre	100,97	116,90	118,53
282	- Preparate din carne	101,07	109,62	111,57
18	- Conserve din carne	102,34	115,72	116,61
124	Pește și conserve din pește	101,45	115,60	118,55
91	- Pește proaspăt	101,52	116,82	120,21
15	- Conserve și alte produse din pește	101,05	109,43	110,36
509	Lapte și produse lactate	103,17	121,43	123,62
208	- Lapte – total	103,02	122,14	124,02
140	- Lapte de vacă	103,21	123,64	125,51
128	- Brânză – total	103,72	122,58	125,95
76	- Brânză de vacă (telemea)	104,10	123,09	126,94
51	- Brânză de oaie (telemea)	103,16	121,83	124,51
35	- Unt	104,15	132,88	134,13
57	Ouă	102,81	111,75	121,08
138	Zahăr, produse zaharoase și miere de albine	104,48	116,19	119,35
25	- Zahăr	115,33	137,55	149,99
24	- Miere de albine	101,19	107,93	109,26
86	Cacao și cafea	101,51	113,72	115,65
64	- Cafea	101,41	115,24	117,63
127	Băuturi alcoolice	100,74	107,87	108,92
32	- Vin	100,55	108,09	109,38
22	- Țuică, rachiuri și alte băuturi	100,79	106,73	107,20
70	- Bere	100,81	108,18	109,30
235	Alte produse alimentare	101,13	109,50	111,01

Coeficient de ponderare	Denumirea mărfurilor/serviciilor	Septembrie 2022 față de:		
		August 2022 %	Decembrie 2021 %	Septembrie 2021 %
4938	TOTAL MĂRFURI NEALIMENTARE	101,28	113,23	116,61
482	Îmbrăcăminte, articole de galanterie, pasmanterie și mercurie	101,02	104,72	106,00
8	- Țesături	100,44	104,40	105,73
346	- Confecții	101,03	104,64	105,85
92	- Tricotaje	101,14	105,37	107,11
19	- Articole de galanterie, pasmanterie și mercurie	100,54	103,34	104,08
335	Încălțăminte	101,24	104,93	107,01
229	- Încălțăminte din piele	101,12	104,11	106,20
352	Produse de uz casnic, mobilă	100,46	104,19	105,05
66	- Mobilă	100,64	104,59	105,92
33	- Frigidere și congelatoare	100,41	104,43	105,22
46	- Mașini de spălat	100,18	104,36	105,34
9	- Mașini de aragaz, butelii	100,57	104,86	105,71
52	- Articole de menaj	100,48	104,03	104,69
272	Articole chimice	100,81	105,35	106,36
10	- Lacuri și vopsele	100,41	104,18	105,56
158	- Detergenți	101,01	106,25	107,37
2	- Săpun de rufe	101,23	106,36	106,70
314	Produse cultural-sportive	101,27	105,79	106,62
67	- Cărți, ziare, reviste	103,91	111,12	111,71
143	- Ceasuri, aparate audio-video, articole sportive	100,40	103,99	104,74
103	- Autoturisme și piese de schimb	100,70	104,81	105,99
784	Articole de igienă, cosmetice și medicale	100,71	105,69	106,22
286	- Articole de igienă, cosmetice	101,44	106,95	107,70
498	- Articole medicale	100,28	104,95	105,34
376	- Medicamente	100,14	104,39	104,70
803	Combustibili	99,60	119,95	128,85
705	Tutun, țigări	101,04	105,21	105,50
826	Energie electrică, gaze și încălzire centrală	103,69	133,17	141,36
471	- Energie electrică***	107,40	133,94	124,98
302	- Gaze***	100,00	135,65	170,64
53	- Energie termică	100,00	107,61	122,98
65	Alte mărfuri nealimentare	101,59	110,25	112,68
1760	TOTAL SERVICII	100,72	106,89	108,00
15	Confecționat și reparat îmbrăcăminte și încălțăminte	100,91	107,30	109,30
98	Chirie	101,51	104,65	105,64
241	Apă, canal, salubritate	101,54	119,91	122,05
90	Cinematografe, teatre, muzee, cheltuieli cu învățământul și turismul	101,80	105,36	106,49
24	Reparații auto, electronice și lucrări foto	100,83	107,95	109,47
143	Îngrijire medicală	101,00	107,54	109,44
111	Igienă și cosmetică	100,95	107,60	109,04
72	Transport urban	100,23	109,40	109,67
54	Transport interurban (alte feluri de transport)	101,33	114,72	115,46
5	- C.F.R.	100,00	120,92	120,92
7	- Rutier	101,85	113,34	114,52
31	- Auto – abonamente	101,62	112,35	113,49
3	- Aerian	98,48	143,07	134,17
530	Poștă și telecomunicații	100,18	99,42	99,61
7	- Servicii poștale	100,05	99,93	116,00
321	- Telefon	100,25	98,79	98,84
202	- Abonament televiziune	100,09	100,39	100,37
103	Restaurante, cafenele, cantine	101,53	110,61	112,01
77	Alte servicii cu caracter industrial	100,87	108,35	110,32
202	Alte servicii	99,19	104,84	106,00
59	- Plata cazării în unități hoteliere	100,24	106,94	107,07

***S-au luat în considerare prevederile O.U.G. nr. 27/2022 privind măsurile aplicabile clienților finali din piața de energie și gaze naturale, cu modificările și completările ulterioare. Pentru precizări suplimentare privind modul de calcul al indicilor de preț, vă rugăm să consultați [Precizările Metodologice atașate comunicatului pe homepage](#).

Domeniul: Prețuri de consum

INFLAȚIA ȘI EVOLUȚIA PREȚURILOR DE CONSUM: AUGUST 2022

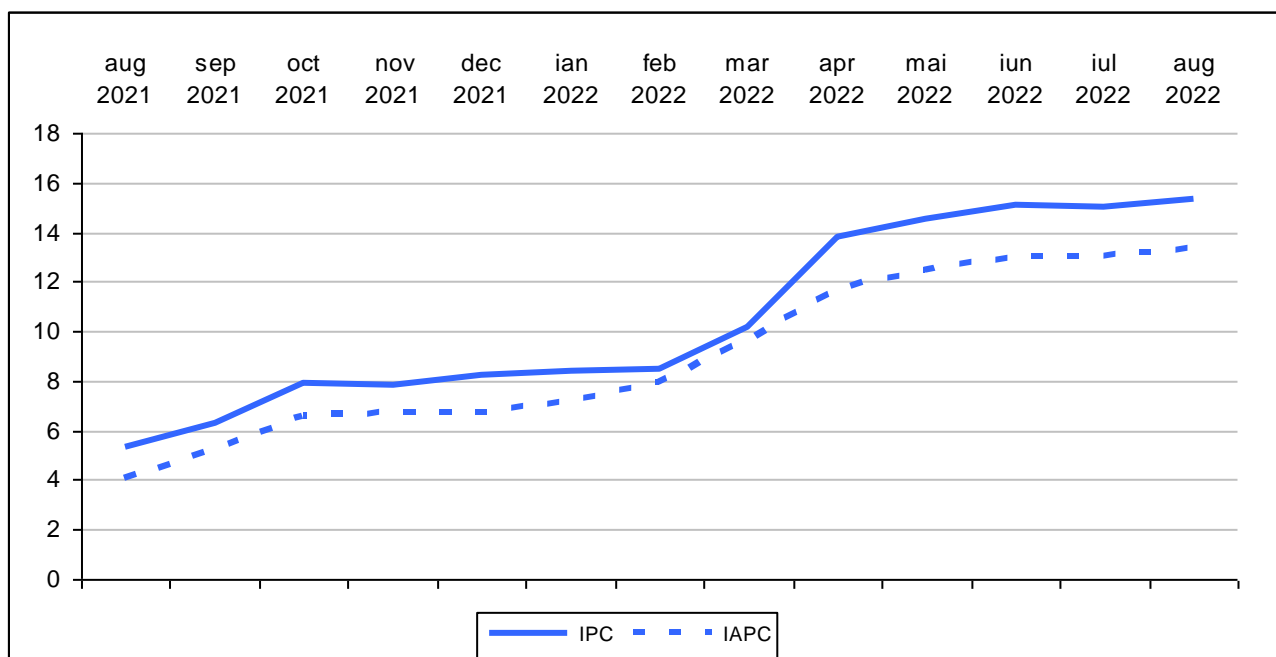
1. Indicele prețurilor de consum (IPC) – indicator pentru determinarea inflației la nivel național

- Prețurile de consum în luna august 2022 comparativ cu luna iulie 2022 au crescut cu 0,6%.
- Rata inflației de la începutul anului (august 2022 comparativ cu decembrie 2021) este 11,6%.
- Rata anuală a inflației în luna august 2022 comparativ cu luna august 2021 este 15,3%.
- Rata medie a modificării prețurilor de consum în ultimele 12 luni (septembrie 2021 – august 2022) față de precedentele 12 luni (septembrie 2020 – august 2021) este 11,0%.

2. Indicele armonizat al prețurilor de consum (IAPC) – indicator pentru determinarea inflației la nivelul statelor membre ale UE

- Indicele armonizat al prețurilor de consum în luna august 2022 comparativ cu luna iulie 2022 este 100,44%.
- Rata anuală a inflației în luna august 2022 comparativ cu luna august 2021 calculată pe baza indicelui armonizat al prețurilor de consum (IAPC) este 13,3%.
- Rata medie a modificării prețurilor de consum în ultimele 12 luni (septembrie 2021 – august 2022) față de precedentele 12 luni (septembrie 2020 – august 2021) determinată pe baza IAPC este 9,5%.

Grafic: Modificarea anuală a prețurilor de consum (%)



[Datele graficului \(xls\) vor putea fi accesate prin fișierul .rar atașat comunicatului pe homepage.](#)

Tabelul 1: Indicele prețurilor de consum și rata medie lunară a inflației

- procente -

	August 2022 față de:			Rata medie lunară a inflației, în perioada 1 I – 31 VIII	
	Iulie 2022	Decembrie 2021	August 2021	2022	2021
Mărfuri alimentare	101,82	114,08	118,22	1,7	0,4
Mărfuri nealimentare	99,81	111,80	115,98	1,4	0,8
Servicii	100,37	106,13	108,26	0,7	0,3
TOTAL	100,56	111,58	115,32	1,4	0,6

[Datele tabelului \(xls\) vor putea fi accesate prin fișierul .rar atașat comunicatului pe homepage.](#)

Tabelul 2: Indicii parțiali calculați prin excluderea din IPC a anumitor componente

- luna anterioară = 100 -

	August 2022 %
(a) Total IPC exclusiv băuturi alcoolice și tutun	100,59
(b) Total IPC exclusiv combustibili	100,88
(c) Total IPC exclusiv produsele ale căror prețuri sunt reglementate*	100,56
(d) Total IPC exclusiv legume, fructe**, ouă, combustibili, energie electrică, gaze naturale și produsele ale căror prețuri sunt reglementate*	100,91
(e) Total IPC exclusiv legume, fructe**, ouă, combustibili, energie electrică, gaze naturale și produsele ale căror prețuri sunt reglementate*, băuturi alcoolice și tutun	101,02
TOTAL	100,56

*¹ Produse ale căror prețuri sunt reglementate: medicamente, energie termică, transport C.F.R., transport pe apă, poștă și curier, servicii de eliberare carte identitate, permis auto, pașaport, apă, canal, salubritate, transport urban în comun, chirii stabilite de administrația locală.

**¹ Pentru a răspunde cu o mai mare acuratețe nevoilor de analiză a inflației, începând cu luna septembrie 2014, grupa de fructe include pe lângă fructele proaspete și citricele și alte fructe meridionale.

[Datele tabelului \(xls\) vor putea fi accesate prin fișierul .rar atașat comunicatului pe homepage.](#)

Informații suplimentare:

Pentru interpretarea corectă a indicatorilor, vă rugăm să consultați [Precizările Metodologice atașate comunicatului pe homepage.](#)

Coeficienții de ponderare și indicii prețurilor de consum în luna august la principalele mărfuri alimentare, nealimentare și servicii sunt prezentați în anexă. [Datele prezentate în anexă \(xls\) vor putea fi accesate prin fișierul .rar atașat comunicatului pe homepage.](#)

Informații suplimentare se pot obține din publicația Buletin Statistic de Prețuri nr.08/2022.

Următorul comunicat de presă referitor la prețurile de consum va apărea la data de 12 octombrie 2022.

Arhiva comunicatelor de presă: <http://www.insse.ro/cms/ro/comunicate-de-presă-view>

Direcția de comunicare

e-mail: birou presa@insse.ro

Tel: +4021 3181869

**INDICELE PREȚURILOR DE CONSUM ÎN LUNA AUGUST 2022
LA PRINCIPALELE MĂRFURI ȘI SERVICII**

Coeficient de ponderare	Denumirea mărfurilor/serviciilor	August 2022 față de:		
		Iulie 2022 %	Decembrie 2021 %	August 2021 %
10000	TOTAL	100,56	111,58	115,32
3302	TOTAL MĂRFURI ALIMENTARE	101,82	114,08	118,22
535	Produse de morărit și panificație	101,08	117,32	124,02
36	- Produse de morărit	101,04	123,67	132,99
21	- Făină	101,78	126,66	134,28
15	- Mălai	99,98	119,57	131,16
419	- Pâine, produse de franzelărie și specialități	101,11	117,16	124,28
352	- Pâine	101,03	117,63	125,26
9	- Produse de franzelărie	100,98	115,85	122,98
34	- Specialități de panificație	101,50	114,20	119,16
342	Legume și conserve de legume	101,62	113,68	127,71
20	- Fasole boabe și alte leguminoase	101,08	102,00	108,50
54	- Cartofi	101,18	110,41	154,34
195	- Alte legume și conserve de legume	98,82	115,17	127,24
239	Fructe și conserve din fructe	101,38	111,56	108,62
116	- Fructe proaspete	98,68	108,28	107,42
114	- Citrice și alte fructe meridionale	104,16	115,04	108,84
8	- Conserve din fructe	101,15	110,29	113,04
78	Ulei, slănină, grăsimi	101,42	135,67	146,73
68	- Ulei comestibil	101,25	138,06	149,68
9	- Margarină	103,56	118,04	125,93
832	Carne, preparate și conserve din carne	101,35	111,78	113,95
73	- Carne de bovine	102,23	113,00	114,65
247	- Carne de porcine	101,03	111,24	113,37
178	- Carne de pasăre	101,75	115,77	117,92
282	- Preparate din carne	101,21	108,46	111,02
18	- Conserve din carne	101,65	113,08	114,40
124	Pește și conserve din pește	101,77	113,95	117,23
91	- Pește proaspăt	101,70	115,07	118,68
15	- Conserve și alte produse din pește	101,08	108,29	109,95
509	Lapte și produse lactate	104,05	117,70	120,64
208	- Lapte – total	105,03	118,56	121,08
140	- Lapte de vacă	105,56	119,80	122,35
128	- Brânză – total	103,45	118,19	122,70
76	- Brânză de vacă (telemea)	104,18	118,24	123,26
51	- Brânză de oaie (telemea)	102,39	118,10	121,87
35	- Unt	106,81	127,58	129,50
57	Ouă	102,10	108,70	120,34
138	Zahăr, produse zaharoase și miere de albine	102,93	111,20	114,63
25	- Zahăr	109,90	119,26	130,93
24	- Miere de albine	101,37	106,66	108,22
86	Cacao și cafea	101,13	112,02	114,16
64	- Cafea	101,24	113,64	116,29
127	Băuturi alcoolice	100,86	107,07	108,34
32	- Vin	100,94	107,50	109,16
22	- Țuică, rachiuri și alte băuturi	100,61	105,89	106,42
70	- Bere	100,91	107,31	108,63
235	Alte produse alimentare	101,29	108,27	110,06

Coeficient de ponderare	Denumirea mărfurilor/serviciilor	August 2022 față de:		
		Iulie 2022 %	Decembrie 2021 %	August 2021 %
4938	TOTAL MĂRFURI NEALIMENTARE	99,81	111,80	115,98
482	Îmbrăcăminte, articole de galanterie, pasmanterie și mercurie	100,20	103,66	105,35
8	- Țesături	100,38	103,94	105,75
346	- Confecții	100,18	103,57	105,18
92	- Tricotaje	100,29	104,18	106,39
19	- Articole de galanterie, pasmanterie și mercurie	100,14	102,78	103,80
335	Încălțăminte	100,20	103,65	106,33
229	- Încălțăminte din piele	100,24	102,95	105,61
352	Produse de uz casnic, mobilă	100,34	103,72	104,98
66	- Mobilă	100,35	103,93	105,77
33	- Frigidere și congelatoare	100,44	104,01	105,22
46	- Mașini de spălat	100,20	104,17	105,57
9	- Mașini de aragaz, butelii	100,46	104,27	105,60
52	- Articole de menaj	100,32	103,53	104,44
272	Articole chimice	100,55	104,50	105,74
10	- Lacuri și vopsele	100,68	103,76	105,70
158	- Detergenți	100,62	105,19	106,51
2	- Săpun de rufe	100,58	105,07	105,90
314	Produse cultural-sportive	100,52	104,47	105,91
67	- Cărți, ziare, reviste	100,88	106,95	108,88
143	- Ceasuri, aparate audio-video, articole sportive	100,40	103,57	104,71
103	- Autoturisme și piese de schimb	100,45	104,08	105,57
784	Articole de igienă, cosmetice și medicale	100,26	104,95	105,75
286	- Articole de igienă, cosmetice	100,55	105,44	106,53
498	- Articole medicale	100,09	104,66	105,27
376	- Medicamente	100,04	104,24	104,72
803	Combustibili	97,72	120,44	131,48
705	Tutun, țigări	100,00	104,13	106,21
826	Energie electrică, gaze și încălzire centrală	100,53	128,43	136,33
471	- Energie electrică***	100,77	124,70	116,37
302	- Gaze***	100,32	135,65	170,64
53	- Energie termică	100,00	107,61	122,98
65	Alte mărfuri nealimentare	100,79	108,52	111,70
1760	TOTAL SERVICII	100,37	106,13	108,26
15	Confecționat și reparat îmbrăcăminte și încălțăminte	100,15	106,33	108,88
98	Chirie	100,07	103,10	105,00
241	Apă, canal, salubritate	101,26	118,09	121,00
90	Cinematografe, teatre, muzee, cheltuieli cu învățământul și turismul	100,12	103,50	105,30
24	Reparații auto, electronice și lucrări foto	100,59	107,06	108,99
143	Îngrijire medicală	100,82	106,47	109,12
111	Igienă și cosmetică	100,89	106,59	108,61
72	Transport urban	100,35	109,14	109,45
54	Transport interurban (alte feluri de transport)	101,66	113,22	114,35
5	- C.F.R.	100,00	120,92	120,92
7	- Rutier	99,85	111,27	112,66
31	- Auto – abonamente	100,55	110,56	112,28
3	- Aerian	123,89	145,28	133,91
530	Poștă și telecomunicații	99,44	99,24	99,77
7	- Servicii poștale	100,02	99,88	115,96
321	- Telefon	99,10	98,55	99,06
202	- Abonament televiziune	99,94	100,30	100,41
103	Restaurante, cafenele, cantine	100,75	108,94	111,14
77	Alte servicii cu caracter industrial	100,74	107,42	110,20
202	Alte servicii	100,26	105,70	111,77
59	- Plata cazării în unități hoteliere	100,62	106,69	106,78

***S-au luat în considerare prevederile O.U.G. nr. 27/2022 privind măsurile aplicabile clienților finali din piața de energie și gaze naturale în perioada 1 aprilie 2022-31 martie 2023. Pentru precizări suplimentare privind modul de calcul al indicilor de preț, vă rugăm să consultați [Precizările Metodologice atașate comunicatului pe homepage.](#)

Domeniul: Prețuri de consum

INFLAȚIA ȘI EVOLUȚIA PREȚURILOR DE CONSUM: IULIE 2022

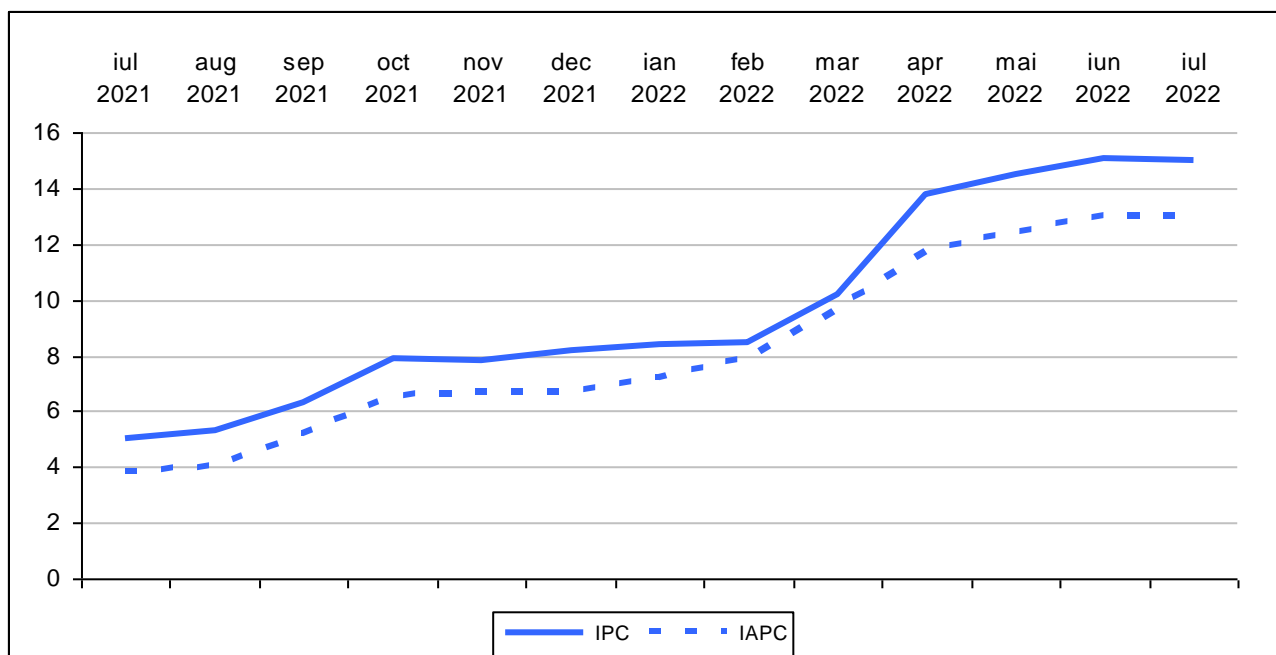
1. Indicele prețurilor de consum (IPC) – indicator pentru determinarea inflației la nivel național

- Prețurile de consum în luna iulie 2022 comparativ cu luna iunie 2022 au crescut cu 0,9%.
- Rata inflației de la începutul anului (iulie 2022 comparativ cu decembrie 2021) este 11,0%.
- Rata anuală a inflației în luna iulie 2022 comparativ cu luna iulie 2021 este 15,0%.
- Rata medie a modificării prețurilor de consum în ultimele 12 luni (august 2021 – iulie 2022) față de precedentele 12 luni (august 2020 – iulie 2021) este 10,1%.

2. Indicele armonizat al prețurilor de consum (IAPC) – indicator pentru determinarea inflației la nivelul statelor membre ale UE

- Indicele armonizat al prețurilor de consum în luna iulie 2022 comparativ cu luna iunie 2022 este 100,46%.
- Rata anuală a inflației în luna iulie 2022 comparativ cu luna iulie 2021 calculată pe baza indicelui armonizat al prețurilor de consum (IAPC) este 13,0%.
- Rata medie a modificării prețurilor de consum în ultimele 12 luni (august 2021 – iulie 2022) față de precedentele 12 luni (august 2020 – iulie 2021) determinată pe baza IAPC este 8,7%.

Grafic: Modificarea anuală a prețurilor de consum (%)



[Datele graficului \(xls\) vor putea fi accesate prin fișierul .rar atașat comunicatului pe homepage.](#)

Tabelul 1: Indicele prețurilor de consum și rata medie lunară a inflației

- procente -

	Iulie 2022 față de:			Rata medie lunară a inflației, în perioada 1 I – 31 VII	
	Iunie 2022	Decembrie 2021	Iulie 2021	2022	2021
Mărfuri alimentare	100,92	112,04	116,05	1,6	0,4
Mărfuri nealimentare	100,87	112,01	116,59	1,6	0,9
Servicii	100,88	105,74	108,33	0,8	0,3
TOTAL	100,89	110,96	114,96	1,5	0,6

[Datele tabelului \(xls\) vor putea fi accesate prin fișierul .rar atașat comunicatului pe homepage.](#)

Tabelul 2: Indicii parțiali calculați prin excluderea din IPC a anumitor componente

- luna anterioară = 100 -

	Iulie 2022 %
(a) Total IPC exclusiv băuturi alcoolice și tutun	100,96
(b) Total IPC exclusiv combustibili	101,23
(c) Total IPC exclusiv produsele ale căror prețuri sunt reglementate*	100,85
(d) Total IPC exclusiv legume, fructe**, ouă, combustibili, energie electrică, gaze naturale și produsele ale căror prețuri sunt reglementate*	100,73
(e) Total IPC exclusiv legume, fructe**, ouă, combustibili, energie electrică, gaze naturale și produsele ale căror prețuri sunt reglementate*, băuturi alcoolice și tutun	100,82
TOTAL	100,89

***Produse ale căror prețuri sunt reglementate:** medicamente, energie termică, transport C.F.R., transport pe apă, poștă și curier, servicii de eliberare carte identitate, permis auto, pașaport, apă, canal, salubritate, transport urban în comun, chirii stabilite de administrația locală.

** Pentru a răspunde cu o mai mare acuratețe nevoilor de analiză a inflației, începând cu luna septembrie 2014, grupa de fructe include pe lângă fructele proaspete și citricele și alte fructe meridionale.

[Datele tabelului \(xls\) vor putea fi accesate prin fișierul .rar atașat comunicatului pe homepage.](#)

Informații suplimentare:

Pentru interpretarea corectă a indicatorilor, vă rugăm să consultați [Precizările Metodologice atașate comunicatului pe homepage.](#)

Coeficienții de ponderare și indicii prețurilor de consum în luna iulie la principalele mărfuri alimentare, nealimentare și servicii sunt prezentați în anexă. [Datele prezentate în anexă \(xls\) vor putea fi accesate prin fișierul .rar atașat comunicatului pe homepage.](#)

Informații suplimentare se pot obține din publicația Buletin Statistic de Prețuri nr.07/2022.

Următorul comunicat de presă referitor la prețurile de consum va apărea la data de 12 septembrie 2022.

Arhiva comunicatelor de presă: <https://insse.ro/cms/ro/comunicate-de-presă-view>

Dirrecția de comunicare

e-mail: birou presa@insse.ro

Tel: +4021 3181868

**INDICELE PREȚURILOR DE CONSUM ÎN LUNA IULIE 2022
LA PRINCIPALELE MĂRFURI ȘI SERVICII**

Coeficient de ponderare	Denumirea mărfurilor/serviciilor	Iulie 2022 față de:		
		Iunie 2022 %	Decembrie 2021 %	Iulie 2021 %
10000	TOTAL	100,89	110,96	114,96
3302	TOTAL MĂRFURI ALIMENTARE	100,92	112,04	116,05
535	Produse de morărit și panificație	100,99	116,06	123,29
36	- Produse de morărit	100,21	122,39	132,59
21	- Făină	100,38	124,44	132,86
15	- Mălai	99,96	119,59	132,19
419	- Pâine, produse de franzelărie și specialități	101,07	115,87	123,47
352	- Pâine	101,10	116,43	124,57
9	- Produse de franzelărie	101,42	114,73	122,51
34	- Specialități de panificație	100,64	112,51	117,78
342	Legume și conserve de legume	98,32	111,86	121,36
20	- Fasole boabe și alte leguminoase	99,23	100,90	107,20
54	- Cartofi	87,68	109,12	141,85
195	- Alte legume și conserve de legume	101,26	116,54	121,52
239	Fructe și conserve din fructe	101,49	110,05	105,69
116	- Fructe proaspete	101,46	109,73	103,59
114	- Citrice și alte fructe meridionale	101,61	110,45	107,61
8	- Conserve din fructe	100,45	109,03	112,33
78	Ulei, slănină, grăsimi	103,55	133,77	148,19
68	- Ulei comestibil	103,70	136,36	151,86
9	- Margarină	102,18	113,98	122,32
832	Carne, preparate și conserve din carne	100,81	110,29	112,74
73	- Carne de bovine	101,06	110,54	112,64
247	- Carne de porcine	100,87	110,11	112,38
178	- Carne de pasăre	101,02	113,79	116,13
282	- Preparate din carne	100,64	107,17	110,12
18	- Conserve din carne	100,73	111,24	112,94
124	Pește și conserve din pește	101,09	111,96	115,72
91	- Pește proaspăt	101,14	113,15	117,29
15	- Conserve și alte produse din pește	100,72	107,13	109,11
509	Lapte și produse lactate	101,96	113,12	116,51
208	- Lapte – total	101,98	112,88	115,62
140	- Lapte de vacă	102,16	113,49	116,18
128	- Brânză – total	101,95	114,25	119,42
76	- Brânză de vacă (telemea)	101,92	113,50	118,79
51	- Brânză de oaie (telemea)	102,01	115,34	120,33
35	- Unt	103,73	119,44	121,73
57	Ouă	100,72	106,46	118,31
138	Zahăr, produse zaharoase și miere de albine	101,23	108,04	111,83
25	- Zahăr	101,33	108,52	119,67
24	- Miere de albine	100,76	105,22	106,94
86	Cacao și cafea	101,20	110,77	113,46
64	- Cafea	101,40	112,25	115,50
127	Băuturi alcoolice	100,47	106,15	107,79
32	- Vin	100,45	106,49	108,54
22	- Țuică, rachiuri și alte băuturi	100,37	105,25	106,12
70	- Bere	100,52	106,34	108,02
235	Alte produse alimentare	100,74	106,89	108,90

Coeficient de ponderare	Denumirea mărfurilor/serviciilor	Iulie 2022 față de:		
		Iunie 2022 %	Decembrie 2021 %	Iulie 2021 %
4938	TOTAL MĂRFURI NEALIMENTARE	100,87	112,01	116,59
482	Îmbrăcăminte, articole de galanterie, pasmanterie și mercurie	100,43	103,46	105,30
8	- Țesături	100,17	103,55	105,95
346	- Confecții	100,46	103,39	105,15
92	- Tricotaje	100,37	103,88	106,20
19	- Articole de galanterie, pasmanterie și mercurie	100,17	102,64	103,81
335	Încălțăminte	100,21	103,44	106,25
229	- Încălțăminte din piele	100,13	102,71	105,42
352	Produse de uz casnic, mobilă	100,52	103,36	104,89
66	- Mobilă	100,67	103,57	105,71
33	- Frigidere și congelatoare	100,87	103,55	105,20
46	- Mașini de spălat	100,65	103,96	105,86
9	- Mașini de aragaz, butelii	100,42	103,78	105,21
52	- Articole de menaj	100,41	103,20	104,27
272	Articole chimice	100,75	103,93	105,25
10	- Lacuri și vopsele	100,54	103,06	105,18
158	- Detergenți	100,88	104,54	105,91
2	- Săpun de rufe	100,92	104,46	105,53
314	Produse cultural-sportive	100,49	103,92	105,67
67	- Cărți, ziare, reviste	100,54	106,01	108,09
143	- Ceasuri, aparate audio-video, articole sportive	100,48	103,16	104,69
103	- Autoturisme și piese de schimb	100,46	103,61	105,43
784	Articole de igienă, cosmetice și medicale	100,66	104,67	105,71
286	- Articole de igienă, cosmetice	101,11	104,86	106,35
498	- Articole medicale	100,40	104,56	105,29
376	- Medicamente	100,31	104,19	104,71
803	Combustibili	97,96	123,25	135,63
705	Tutun, țigări	100,00	104,13	106,95
826	Energie electrică, gaze și încălzire centrală	105,01	127,75	135,61
471	- Energie electrică***	102,77	123,75	115,47
302	- Gaze***	108,16	135,22	170,10
53	- Energie termică	100,00	107,61	122,98
65	Alte mărfuri nealimentare	100,50	107,67	111,41
1760	TOTAL SERVICII	100,88	105,74	108,33
15	Confecționat și reparat îmbrăcăminte și încălțăminte	100,47	106,16	109,13
98	Chirie	100,43	103,02	104,98
241	Apă, canal, salubritate	102,45	116,62	120,96
90	Cinematografe, teatre, muzee, cheltuieli cu învățământul și turismul	100,51	103,37	105,46
24	Reparații auto, electronice și lucrări foto	100,71	106,43	108,95
143	Îngrijire medicală	100,36	105,61	108,66
111	Igienă și cosmetică	100,95	105,65	107,82
72	Transport urban	103,61	108,76	111,85
54	Transport interurban (alte feluri de transport)	103,59	111,37	113,77
5	- C.F.R.	120,92	120,92	120,92
7	- Rutier	101,04	111,44	113,27
31	- Auto – abonamente	102,23	109,96	112,00
3	- Aerian	106,29	117,27	134,02
530	Poștă și telecomunicații	99,93	99,80	100,30
7	- Servicii poștale	100,00	99,86	115,94
321	- Telefon	99,87	99,44	99,92
202	- Abonament televiziune	100,03	100,36	100,47
103	Restaurante, cafenele, cantine	100,71	108,13	110,67
77	Alte servicii cu caracter industrial	100,60	106,63	109,86
202	Alte servicii	100,32	105,42	111,68
59	- Plata cazării în unități hoteliere	101,13	106,03	106,39

***S-au luat în considerare prevederile O.U.G. nr. 27/2022 privind măsurile aplicabile clienților finali din piața de energie și gaze naturale în perioada 1 aprilie 2022-31 martie 2023. Pentru precizări suplimentare privind modul de calcul al indicilor de preț, vă rugăm să consultați [Precizările Metodologice atașate comunicatului pe homepage.](#)

INFLAȚIA ȘI EVOLUȚIA PREȚURILOR DE CONSUM: IUNIE 2022

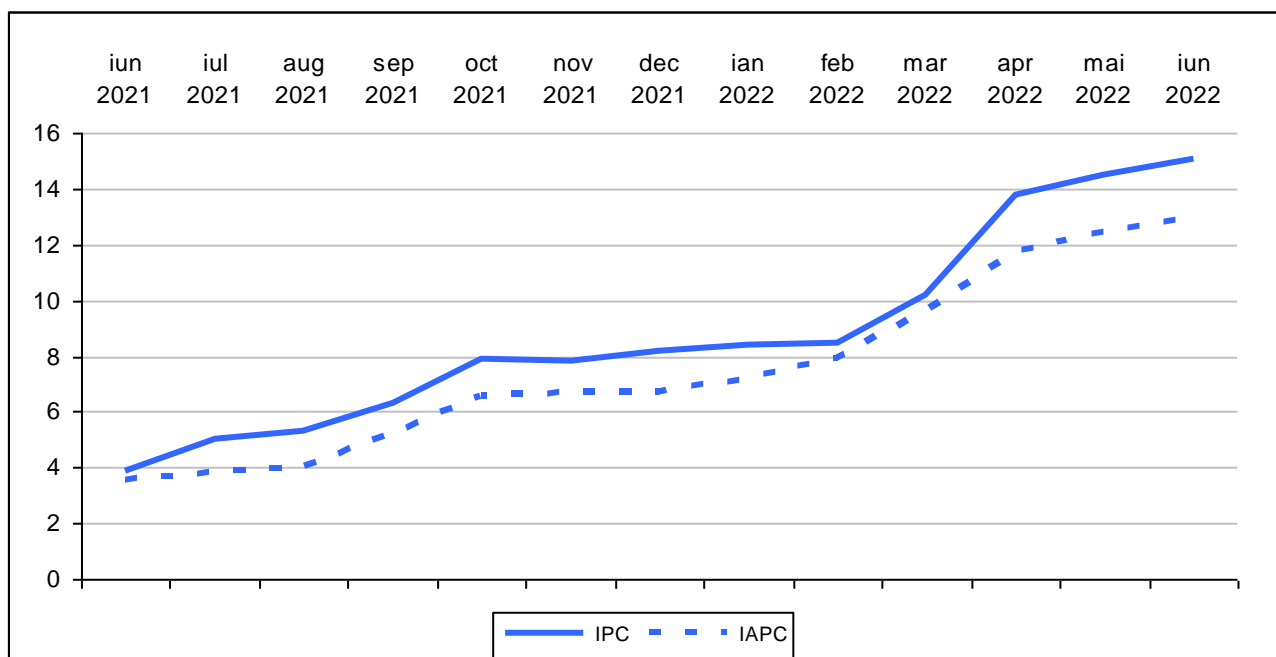
1. Indicele prețurilor de consum (IPC) – indicator pentru determinarea inflației la nivel național

- Prețurile de consum în luna iunie 2022 comparativ cu luna mai 2022 au crescut cu 0,8%.
- Rata inflației de la începutul anului (iunie 2022 comparativ cu decembrie 2021) este 10,0%.
- Rata anuală a inflației în luna iunie 2022 comparativ cu luna iunie 2021 este 15,1%.
- Rata medie a prețurilor de consum în ultimele 12 luni (iulie 2021 – iunie 2022) față de precedentele 12 luni (iulie 2020 – iunie 2021) este 9,3%.

2. Indicele armonizat al prețurilor de consum (IAPC) – indicator pentru determinarea inflației la nivelul statelor membre ale UE

- Indicele armonizat al prețurilor de consum în luna iunie 2022 comparativ cu luna mai 2022 este 100,78%.
- Rata anuală a inflației în luna iunie 2022 comparativ cu luna iunie 2021 calculată pe baza indicelui armonizat al prețurilor de consum (IAPC) este 13,0%.
- Rata medie a prețurilor de consum în ultimele 12 luni (iulie 2021 – iunie 2022) față de precedentele 12 luni (iulie 2020 – iunie 2021) determinată pe baza IAPC este 7,9%.

Grafic: Modificarea anuală a prețurilor de consum (%)



[Datele graficului \(xls\) vor putea fi accesate prin fișierul .rar atașat comunicatului pe homepage.](#)

Tabelul 1: Indicele prețurilor de consum și rata medie lunară a inflației

- procente -

	Iunie 2022 față de:			Rata medie lunară a inflației, în perioada 1 I – 30 VI	
	Mai 2022	Decembrie 2021	Iunie 2021	2022	2021
Mărfuri alimentare	100,62	111,02	114,67	1,8	0,5
Mărfuri nealimentare	100,92	111,04	117,92	1,8	0,7
Servicii	100,54	104,82	107,81	0,8	0,3
TOTAL	100,76	109,98	115,05	1,6	0,6

[Datele tabelului \(xls\) vor putea fi accesate prin fișierul .rar atașat comunicatului pe homepage.](#)

Tabelul 2: Indicii parțiali calculați prin excluderea din IPC a anumitor componente

- luna anterioară = 100 -

	Iunie 2022 %
(a) Total IPC exclusiv băuturi alcoolice și tutun	100,81
(b) Total IPC exclusiv combustibili	100,48
(c) Total IPC exclusiv produsele ale căror prețuri sunt reglementate*	100,74
(d) Total IPC exclusiv legume, fructe**, ouă, combustibili, energie electrică, gaze naturale și produsele ale căror prețuri sunt reglementate*	100,84
(e) Total IPC exclusiv legume, fructe**, ouă, combustibili, energie electrică, gaze naturale și produsele ale căror prețuri sunt reglementate*, băuturi alcoolice și tutun	100,94
TOTAL	100,76

*¹ Produse ale căror prețuri sunt reglementate: medicamente, energie termică, transport C.F.R., transport pe apă, poștă și curier, servicii de eliberare carte identitate, permis auto, pașaport, apă, canal, salubritate, transport urban în comun, chirii stabilite de administrația locală.

**² Pentru a răspunde cu o mai mare acuratețe nevoilor de analiză a inflației, începând cu luna septembrie 2014, grupa de fructe include pe lângă fructele proaspete și citricele și alte fructe meridionale.

[Datele tabelului \(xls\) vor putea fi accesate prin fișierul .rar atașat comunicatului pe homepage.](#)

Informații suplimentare:

Pentru interpretarea corectă a indicatorilor, vă rugăm să consultați [Precizările Metodologice atașate comunicatului pe homepage.](#)

Coeficienții de ponderare și indicii prețurilor de consum în luna iunie la principalele mărfuri alimentare, nealimentare și servicii sunt prezentați în anexă. [Datele prezentate în anexă \(xls\) vor putea fi accesate prin fișierul .rar atașat comunicatului pe homepage.](#)

Informații suplimentare se pot obține din publicația Buletin Statistic de Prețuri nr.06/2022.

Următorul comunicat de presă referitor la prețurile de consum va apărea la data de 11 august 2022.

Arhiva comunicatelor de presă: <http://www.insse.ro/cms/ro/comunicate-de-presă-view>

Direcția de comunicare

e-mail: birou presa@insse.ro

Tel: +4021 3181868

**INDICELE PREȚURILOR DE CONSUM ÎN LUNA IUNIE 2022
LA PRINCIPALELE MĂRFURI ȘI SERVICII**

Coeficient de ponderare	Denumirea mărfurilor/serviciilor	Iunie 2022 față de:		
		Mai 2022 %	Decembrie 2021 %	Iunie 2021 %
10000	TOTAL	100,76	109,98	115,05
3302	TOTAL MĂRFURI ALIMENTARE	100,62	111,02	114,67
535	Produse de morărit și panificație	101,57	114,92	122,51
36	- Produse de morărit	102,37	122,14	133,03
21	- Făină	102,92	123,97	133,16
15	- Mălai	101,59	119,64	132,83
419	- Pâine, produse de franzelărie și specialități	101,47	114,65	122,62
352	- Pâine	101,37	115,17	123,68
9	- Produse de franzelărie	101,92	113,13	121,34
34	- Specialități de panificație	101,68	111,79	117,57
342	Legume și conserve de legume	94,23	113,78	114,75
20	- Fasole boabe și alte leguminoase	99,97	101,68	108,19
54	- Cartofi	89,68	124,45	142,18
195	- Alte legume și conserve de legume	94,10	115,10	111,67
239	Fructe și conserve din fructe	100,31	108,43	105,59
116	- Fructe proaspete	97,50	108,15	101,76
114	- Citrice și alte fructe meridionale	103,24	108,70	109,99
8	- Conserve din fructe	101,76	108,54	112,15
78	Ulei, slănină, grăsimi	106,92	129,19	146,01
68	- Ulei comestibil	107,33	131,49	149,71
9	- Margarină	103,57	111,56	120,51
832	Carne, preparate și conserve din carne	101,14	109,40	112,18
73	- Carne de bovine	101,00	109,38	112,22
247	- Carne de porcine	101,02	109,16	111,60
178	- Carne de pasăre	101,69	112,64	115,41
282	- Preparate din carne	100,95	106,49	109,74
18	- Conserve din carne	101,65	110,43	112,69
124	Pește și conserve din pește	101,08	110,76	115,12
91	- Pește proaspăt	101,12	111,87	116,66
15	- Conserve și alte produse din pește	100,82	106,37	108,68
509	Lapte și produse lactate	101,61	110,95	114,70
208	- Lapte – total	101,69	110,69	113,88
140	- Lapte de vacă	101,80	111,09	114,26
128	- Brânză – total	101,36	112,06	117,61
76	- Brânză de vacă (telemea)	101,53	111,36	116,81
51	- Brânză de oaie (telemea)	101,11	113,08	118,78
35	- Unt	101,66	115,15	117,49
57	Ouă	100,02	105,70	117,39
138	Zahăr, produse zaharoase și miere de albine	101,55	106,73	110,89
25	- Zahăr	101,22	107,09	118,12
24	- Miere de albine	100,43	104,43	106,78
86	Cacao și cafea	101,33	109,45	112,47
64	- Cafea	101,43	110,69	114,25
127	Băuturi alcoolice	101,09	105,66	107,63
32	- Vin	100,76	106,02	108,56
22	- Țuică, rachiuri și alte băuturi	100,55	104,87	105,78
70	- Bere	101,42	105,79	107,83
235	Alte produse alimentare	100,77	106,11	108,36

Coeficient de ponderare	Denumirea mărfurilor/serviciilor	Iunie 2022 față de:		
		Mai 2022 %	Decembrie 2021 %	Iunie 2021 %
4938	TOTAL MĂRFURI NEALIMENTARE	100,92	111,04	117,92
482	Îmbrăcăminte, articole de galanterie, pasmanterie și mercurie	100,44	103,01	104,92
8	- Țesături	100,29	103,38	105,86
346	- Confecții	100,49	102,92	104,76
92	- Tricotaje	100,36	103,49	105,88
19	- Articole de galanterie, pasmanterie și mercurie	100,26	102,46	103,72
335	Încălțăminte	100,45	103,23	106,13
229	- Încălțăminte din piele	100,42	102,58	105,36
352	Produse de uz casnic, mobilă	100,68	102,83	104,52
66	- Mobilă	100,71	102,88	105,19
33	- Frigidere și congelatoare	100,82	102,65	104,55
46	- Mașini de spălat	101,05	103,29	105,45
9	- Mașini de aragaz, butelii	101,05	103,35	105,02
52	- Articole de menaj	100,51	102,78	104,04
272	Articole chimice	100,44	103,16	104,61
10	- Lacuri și vopsele	100,33	102,51	105,08
158	- Detergenți	100,47	103,63	105,10
2	- Săpun de rufe	100,74	103,50	104,78
314	Produse cultural-sportive	100,25	103,42	105,33
67	- Cărți, ziare, reviste	100,24	105,44	107,58
143	- Ceasuri, aparate audio-video, articole sportive	100,20	102,67	104,33
103	- Autoturisme și piese de schimb	100,32	103,13	105,28
784	Articole de igienă, cosmetice și medicale	100,88	103,99	105,07
286	- Articole de igienă, cosmetice	100,39	103,71	105,27
498	- Articole medicale	101,16	104,15	104,92
376	- Medicamente	101,28	103,87	104,38
803	Combustibili	103,22	125,81	141,32
705	Tutun, țigări	100,00	104,13	106,95
826	Energie electrică, gaze și încălzire centrală	100,04	121,66	141,10
471	- Energie electrică***	98,81	120,41	117,05
302	- Gaze***	101,49	125,02	189,50
53	- Energie termică	100,00	107,61	122,98
65	Alte mărfuri nealimentare	100,65	107,13	111,66
1760	TOTAL SERVICII	100,54	104,82	107,81
15	Confecționat și reparat îmbrăcăminte și încălțăminte	100,63	105,67	108,89
98	Chirie	100,52	102,57	104,58
241	Apă, canal, salubritate	101,27	113,83	119,44
90	Cinematografe, teatre, muzee, cheltuieli cu învățământul și turismul	100,42	102,84	105,28
24	Reparații auto, electronice și lucrări foto	100,46	105,68	108,29
143	Îngrijire medicală	100,75	105,23	108,78
111	Igienă și cosmetică	100,51	104,66	107,57
72	Transport urban	100,52	104,97	107,96
54	Transport interurban (alte feluri de transport)	100,82	107,51	110,05
5	- C.F.R.	100,00	100,00	100,00
7	- Rutier	101,38	110,30	112,32
31	- Auto – abonamente	100,42	107,56	109,68
3	- Aerian	106,24	110,33	129,13
530	Poștă și telecomunicații	99,99	99,87	100,45
7	- Servicii poștale	99,79	99,86	115,94
321	- Telefon	99,94	99,57	100,09
202	- Abonament televiziune	100,08	100,33	100,60
103	Restaurante, cafenele, cantine	100,90	107,36	110,47
77	Alte servicii cu caracter industrial	100,82	105,99	109,76
202	Alte servicii	100,41	105,09	111,57
59	- Plata cazării în unități hoteliere	100,75	104,85	105,53

***S-au luat în considerare prevederile O.U.G. nr. 27/2022 privind măsurile aplicabile clienților finali din piața de energie și gaze naturale în perioada 1 aprilie 2022-31 martie 2023. Pentru precizări suplimentare privind modul de calcul al indicilor de preț, vă rugăm să consultați [Precizările Metodologice atașate comunicatului pe homepage](#).

Domeniul: Prețuri de consum

INFLAȚIA ȘI EVOLUȚIA PREȚURILOR DE CONSUM: MAI 2022

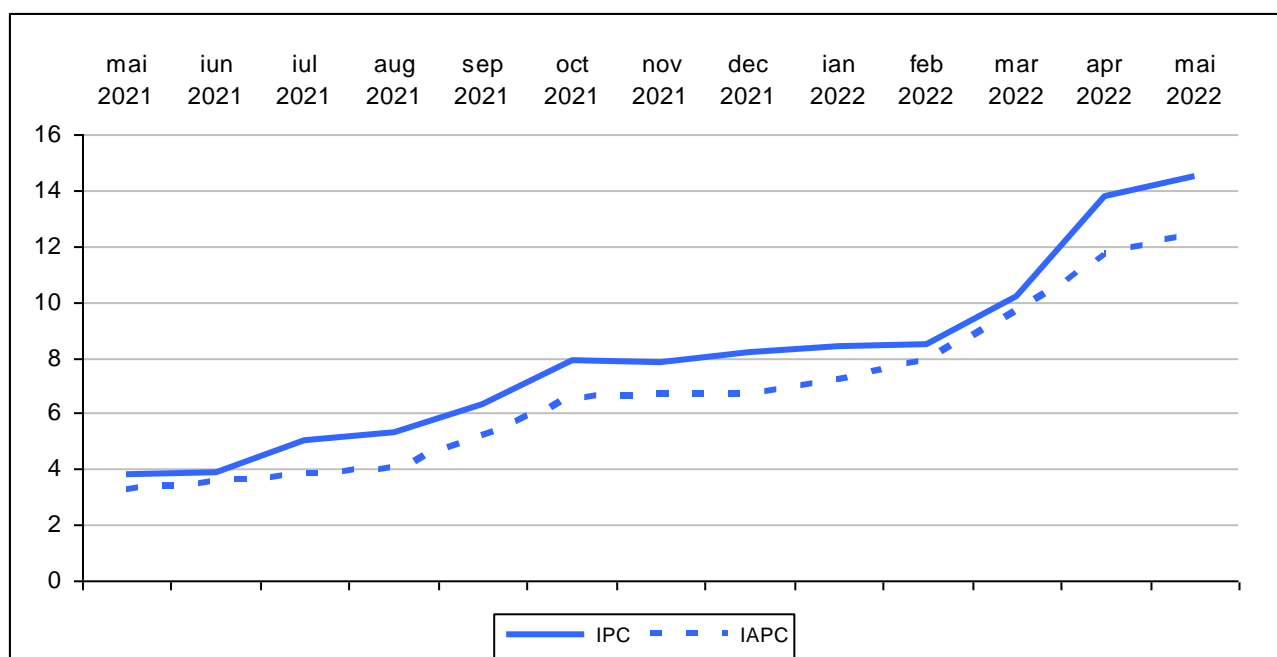
1. Indicele prețurilor de consum (IPC) – indicator pentru determinarea inflației la nivel național

- Prețurile de consum în luna mai 2022 comparativ cu luna aprilie 2022 au crescut cu 1,2%.
- Rata inflației de la începutul anului (mai 2022 comparativ cu decembrie 2021) este 9,2%.
- Rata anuală a inflației în luna mai 2022 comparativ cu luna mai 2021 este 14,5%.
- Rata medie a prețurilor de consum în ultimele 12 luni (iunie 2021 – mai 2022) față de precedentele 12 luni (iunie 2020 – mai 2021) este 8,3%.

2. Indicele armonizat al prețurilor de consum (IAPC) – indicator pentru determinarea inflației la nivelul statelor membre ale UE

- Indicele armonizat al prețurilor de consum în luna mai 2022 comparativ cu luna aprilie 2022 este 101,22%.
- Rata anuală a inflației în luna mai 2022 comparativ cu luna mai 2021 calculată pe baza indicelui armonizat al prețurilor de consum (IAPC) este 12,4%.
- Rata medie a prețurilor de consum în ultimele 12 luni (iunie 2021 – mai 2022) față de precedentele 12 luni (iunie 2020 – mai 2021) determinată pe baza IAPC este 7,1%.

Grafic: Modificarea anuală a prețurilor de consum (%)



[Datele graficului \(xls\) vor putea fi accesate prin fișierul .rar atașat comunicatului pe homepage](#)

Tabelul 1: Indicele prețurilor de consum și rata medie lunară a inflației

- procente -

	Mai 2022 față de:			Rata medie lunară a inflației, în perioada 1 I – 31 V	
	Aprilie 2022	Decembrie 2021	Mai 2021	2022	2021
Mărfuri alimentare	101,73	110,34	114,25	2,0	0,6
Mărfuri nealimentare	101,00	110,03	117,18	1,9	0,8
Servicii	100,61	104,26	107,47	0,8	0,3
TOTAL	101,18	109,15	114,49	1,8	0,6

[Datele tabelului \(xls\) vor putea fi accesate prin fișierul .rar atașat comunicatului pe homepage](#)

Tabelul 2: Indicii parțiali calculați prin excluderea din IPC a anumitor componente

- luna anterioară = 100 -

	Mai 2022 %
(a) Total IPC exclusiv băuturi alcoolice și tutun	101,19
(b) Total IPC exclusiv combustibili	100,99
(c) Total IPC exclusiv produsele ale căror prețuri sunt reglementate*	101,20
(d) Total IPC exclusiv legume, fructe**, ouă, combustibili, energie electrică, gaze naturale și produsele ale căror prețuri sunt reglementate*	101,00
(e) Total IPC exclusiv legume, fructe**, ouă, combustibili, energie electrică, gaze naturale și produsele ale căror prețuri sunt reglementate*, băuturi alcoolice și tutun	101,00
TOTAL	101,18

***Produse ale căror prețuri sunt reglementate:** medicamente, energie termică, transport C.F.R., transport pe apă, poștă și curier, servicii de eliberare carte identitate, permis auto, pașaport, apă, canal, salubritate, transport urban în comun, chirii stabilite de administrația locală.

** Pentru a răspunde cu o mai mare acuratețe nevoilor de analiză a inflației, începând cu luna septembrie 2014, grupa de fructe include pe lângă fructele proaspete și citricele și alte fructe meridionale.

[Datele tabelului \(xls\) vor putea fi accesate prin fișierul .rar atașat comunicatului pe homepage](#)

Informații suplimentare:

Pentru interpretarea corectă a indicatorilor, vă rugăm să consultați [Precizările Metodologice atașate comunicatului pe homepage](#).

Coeficienții de ponderare și indicii prețurilor de consum în luna mai la principalele mărfuri alimentare, nealimentare și servicii sunt prezentați în anexă. [Datele prezentate în anexă \(xls\) vor putea fi accesate prin fișierul .rar atașat comunicatului pe homepage](#).

Informații suplimentare se pot obține din publicația Buletin Statistic de Prețuri nr.05/2022.

Următorul comunicat de presă referitor la prețurile de consum va apărea la data de 12 iulie 2022.

Arhiva comunicatelor de presă: <https://insse.ro/cms/ro/comunicate-de-presă-view>

Direcția de comunicare

e-mail: birou presa@insse.ro

Tel: +4021 3181868

**INDICELE PREȚURILOR DE CONSUM ÎN LUNA MAI 2022
LA PRINCIPALELE MĂRFURI ȘI SERVICII**

Coeficient de ponderare	Denumirea mărfurilor/serviciilor	Mai 2022 față de:		
		Aprilie 2022 %	Decembrie 2021 %	Mai 2021 %
10000	TOTAL	101,18	109,15	114,49
3302	TOTAL MĂRFURI ALIMENTARE	101,73	110,34	114,25
535	Produse de morărit și panificație	102,09	113,15	121,13
36	- Produse de morărit	103,03	119,32	130,73
21	- Făină	103,03	120,45	130,13
15	- Mălai	103,03	117,76	131,55
419	- Pâine, produse de franzelărie și specialități	102,05	112,99	121,37
352	- Pâine	102,19	113,61	122,51
9	- Produse de franzelărie	101,12	111,00	119,46
34	- Specialități de panificație	101,22	109,94	116,29
342	Legume și conserve de legume	102,76	120,75	119,87
20	- Fasole boabe și alte leguminoase	100,58	101,71	108,23
54	- Cartofi	118,91	138,78	150,93
195	- Alte legume și conserve de legume	100,69	122,31	116,47
239	Fructe și conserve din fructe	102,45	108,09	106,61
116	- Fructe proaspete	103,14	110,92	103,85
114	- Citrice și alte fructe meridionale	101,77	105,30	110,68
8	- Conserve din fructe	101,78	106,67	110,71
78	Ulei, slănină, grăsimi	105,44	120,83	140,64
68	- Ulei comestibil	106,03	122,51	144,14
9	- Margarină	100,82	107,71	117,35
832	Carne, preparate și conserve din carne	101,16	108,18	111,17
73	- Carne de bovine	101,71	108,29	111,39
247	- Carne de porcine	100,75	108,06	110,59
178	- Carne de pasăre	101,96	110,77	113,83
282	- Preparate din carne	101,18	105,49	109,03
18	- Conserve din carne	102,23	108,64	111,21
124	Pește și conserve din pește	101,96	109,57	114,74
91	- Pește proaspăt	102,24	110,63	116,27
15	- Conserve și alte produse din pește	100,93	105,50	108,15
509	Lapte și produse lactate	101,36	109,19	113,10
208	- Lapte – total	101,48	108,85	112,19
140	- Lapte de vacă	101,44	109,12	112,38
128	- Brânză – total	101,69	110,56	116,21
76	- Brânză de vacă (telemea)	101,05	109,68	115,23
51	- Brânză de oaie (telemea)	102,61	111,84	117,65
35	- Unt	102,28	113,28	115,94
57	Ouă	99,45	105,68	116,62
138	Zahăr, produse zaharoase și miere de albine	100,97	105,11	109,69
25	- Zahăr	101,04	105,80	116,73
24	- Miere de albine	100,07	103,98	106,58
86	Cacao și cafea	101,74	108,01	111,19
64	- Cafea	102,07	109,13	112,79
127	Băuturi alcoolice	100,83	104,52	106,93
32	- Vin	101,25	105,21	108,13
22	- Țuică, rachiuri și alte băuturi	100,76	104,29	105,56
70	- Bere	100,65	104,31	106,84
235	Alte produse alimentare	101,11	105,30	108,04

Coeficient de ponderare	Denumirea mărfurilor/serviciilor	Mai 2022 față de:		
		Aprilie 2022 %	Decembrie 2021 %	Mai 2021 %
4938	TOTAL MĂRFURI NEALIMENTARE	101,00	110,03	117,18
482	Îmbrăcăminte, articole de galanterie, pasmanterie și mercurie	100,45	102,56	104,73
8	- Țesături	100,56	103,08	105,82
346	- Confecții	100,46	102,42	104,53
92	- Tricotaje	100,44	103,13	105,74
19	- Articole de galanterie, pasmanterie și mercurie	100,35	102,20	103,59
335	Încălțăminte	100,93	102,77	105,73
229	- Încălțăminte din piele	100,80	102,14	104,94
352	Produse de uz casnic, mobilă	100,36	102,14	104,01
66	- Mobilă	100,42	102,16	104,62
33	- Frigidere și congelatoare	100,26	101,82	103,77
46	- Mașini de spălat	100,39	102,21	104,78
9	- Mașini de aragaz, butelii	100,13	102,28	104,10
52	- Articole de menaj	100,40	102,25	103,80
272	Articole chimice	100,52	102,71	104,32
10	- Lacuri și vopsele	100,39	102,17	105,16
158	- Detergenți	100,63	103,14	104,72
2	- Săpun de rufe	100,34	102,74	104,07
314	Produse cultural-sportive	100,40	103,16	105,30
67	- Cărți, ziare, reviste	100,16	105,19	107,51
143	- Ceasuri, aparate audio-video, articole sportive	100,20	102,46	104,36
103	- Autoturisme și piese de schimb	100,83	102,80	105,18
784	Articole de igienă, cosmetice și medicale	100,66	103,08	104,32
286	- Articole de igienă, cosmetice	100,61	103,30	105,03
498	- Articole medicale	100,69	102,95	103,87
376	- Medicamente	100,67	102,56	103,23
803	Combustibili	102,87	121,89	138,48
705	Tutun, țigări	101,01	104,13	106,95
826	Energie electrică, gaze și încălzire centrală	100,18	121,62	141,05
471	- Energie electrică***	99,70	121,86	118,46
302	- Gaze***	100,78	123,19	186,71
53	- Energie termică	100,00	107,61	122,98
65	Alte mărfuri nealimentare	101,40	106,44	111,49
1760	TOTAL SERVICII	100,61	104,26	107,47
15	Confecționat și reparat îmbrăcăminte și încălțăminte	100,61	105,00	108,68
98	Chirie	100,59	102,05	104,12
241	Apă, canal, salubritate	101,72	112,40	118,67
90	Cinematografe, teatre, muzee, cheltuieli cu învățământul și turismul	100,45	102,41	105,22
24	Reparații auto, electronice și lucrări foto	101,52	105,20	108,08
143	Îngrijire medicală	100,59	104,44	108,03
111	Igienă și cosmetică	100,69	104,12	107,43
72	Transport urban	100,16	104,43	107,42
54	Transport interurban (alte feluri de transport)	101,78	106,63	109,21
5	- C.F.R.	100,00	100,00	100,00
7	- Rutier	100,57	108,80	110,93
31	- Auto – abonamente	102,16	107,11	109,33
3	- Aerian	103,03	103,85	120,28
530	Poștă și telecomunicații	100,03	99,87	100,45
7	- Servicii poștale	100,02	100,07	116,54
321	- Telefon	100,05	99,63	100,13
202	- Abonament televiziune	100,00	100,25	100,51
103	Restaurante, cafenele, cantine	101,15	106,40	109,94
77	Alte servicii cu caracter industrial	100,97	105,14	109,38
202	Alte servicii	99,91	104,66	111,29
59	- Plata cazării în unități hoteliere	100,74	104,07	105,05

***S-au luat în considerare prevederile O.U.G. nr. 27/2022 privind măsurile aplicabile clienților finali din piața de energie și gaze naturale în perioada 1 aprilie 2022-31 martie 2023. Pentru precizări suplimentare privind modul de calcul al indicilor de preț, vă rugăm să consultați [Precizările Metodologice atașate comunicatului pe homepage.](#)

Domeniul: Prețuri de consum

INFLAȚIA ȘI EVOLUȚIA PREȚURILOR DE CONSUM: APRILIE 2022

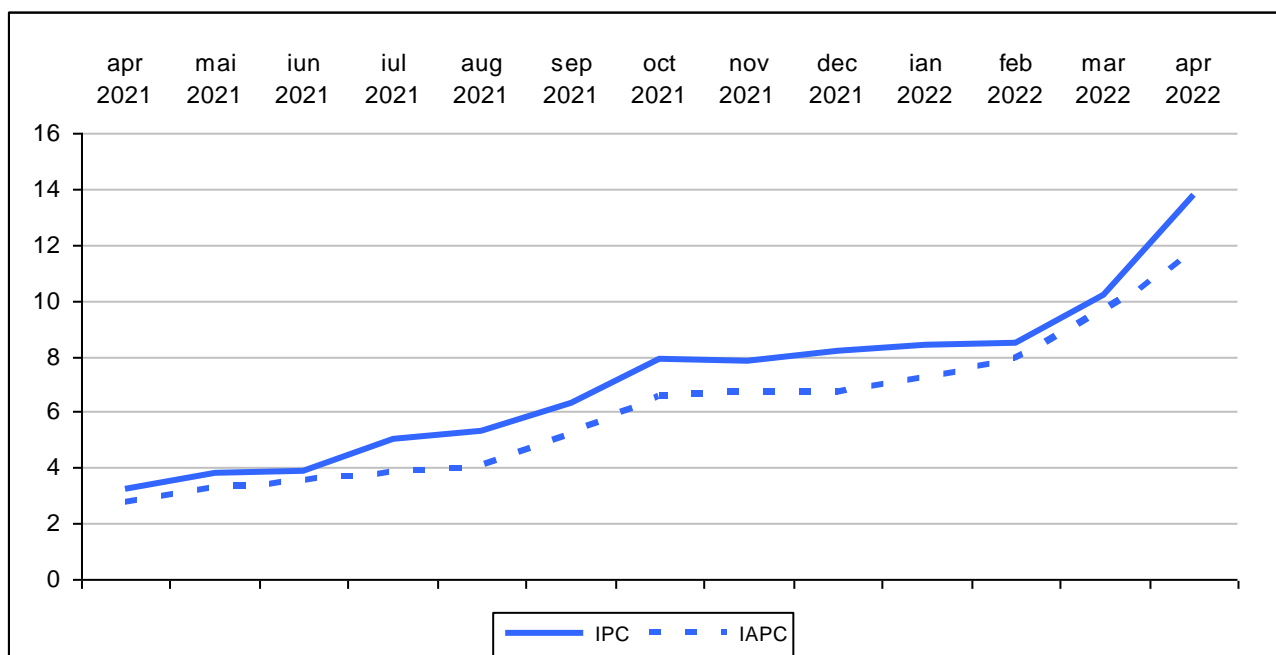
1. Indicele prețurilor de consum (IPC) – indicator pentru determinarea inflației la nivel național

- Prețurile de consum în luna aprilie 2022 comparativ cu luna martie 2022 au crescut cu 3,7%.
- Rata inflației de la începutul anului (aprilie 2022 comparativ cu decembrie 2021) este 7,9%.
- Rata anuală a inflației în luna aprilie 2022 comparativ cu luna aprilie 2021 este 13,8%.
- Rata medie a prețurilor de consum în ultimele 12 luni (mai 2021 – aprilie 2022) față de precedentele 12 luni (mai 2020 – aprilie 2021) este 7,4%.

2. Indicele armonizat al prețurilor de consum (IAPC) – indicator pentru determinarea inflației la nivelul statelor membre ale UE

- Indicele armonizat al prețurilor de consum în luna aprilie 2022 comparativ cu luna martie 2022 este 102,37%.
- Rata anuală a inflației în luna aprilie 2022 comparativ cu luna aprilie 2021 calculată pe baza indicelui armonizat al prețurilor de consum (IAPC) este 11,7%.
- Rata medie a prețurilor de consum în ultimele 12 luni (mai 2021 – aprilie 2022) față de precedentele 12 luni (mai 2020 – aprilie 2021) determinată pe baza IAPC este 6,4%.

Grafic: Modificarea anuală a prețurilor de consum (%)



[Datele graficului \(xls\) vor putea fi accesate prin fișierul .rar atașat comunicatului pe homepage.](#)

Tabelul 1: Indicele prețurilor de consum și rata medie lunară a inflației

- procente -

	Aprilie 2022 față de:			Rata medie lunară a inflației, în perioada 1 I – 30 IV	
	Martie 2022	Decembrie 2021	Aprilie 2021	2022	2021
Mărfuri alimentare	102,56	108,46	113,54	2,1	0,5
Mărfuri nealimentare	105,45	108,94	116,35	2,2	0,9
Servicii	100,94	103,63	107,11	0,9	0,3
TOTAL	103,74	107,88	113,76	1,9	0,6

[Datele tabelului \(xls\) vor putea fi accesate prin fișierul .rar atașat comunicatului pe homepage.](#)

Tabelul 2: Indicii parțiali calculați prin excluderea din IPC a anumitor componente

- luna anterioară = 100 -

	Aprilie 2022 %
(a) Total IPC exclusiv băuturi alcoolice și tutun	103,98
(b) Total IPC exclusiv combustibili	103,98
(c) Total IPC exclusiv produsele ale căror prețuri sunt reglementate*	103,92
(d) Total IPC exclusiv legume, fructe**, ouă, combustibili, energie electrică, gaze naturale și produsele ale căror prețuri sunt reglementate*	101,50
(e) Total IPC exclusiv legume, fructe**, ouă, combustibili, energie electrică, gaze naturale și produsele ale căror prețuri sunt reglementate*, băuturi alcoolice și tutun	101,56
TOTAL	103,74

*¹ Produse ale căror prețuri sunt reglementate: medicamente, energie termică, transport C.F.R., transport pe apă, poștă și curier, servicii de eliberare carte identitate, permis auto, pașaport, apă, canal, salubritate, transport urban în comun, chirii stabilite de administrația locală.

**¹ Pentru a răspunde cu o mai mare acuratețe nevoilor de analiză a inflației, începând cu luna septembrie 2014, grupa de fructe include pe lângă fructele proaspete și citricele și alte fructe meridionale.

[Datele tabelului \(xls\) vor putea fi accesate prin fișierul .rar atașat comunicatului pe homepage.](#)

Informații suplimentare:

Pentru interpretarea corectă a indicatorilor, vă rugăm să consultați [Precizările Metodologice atașate comunicatului pe homepage.](#)

Coeficienții de ponderare și indicii prețurilor de consum în luna aprilie la principalele mărfuri alimentare, nealimentare și servicii sunt prezentați în anexă. [Datele prezentate în anexă \(xls\) vor putea fi accesate prin fișierul .rar atașat comunicatului pe homepage.](#)

Informații suplimentare se pot obține din publicația Buletin Statistic de Prețuri nr.04/2022.

Următorul comunicat de presă referitor la prețurile de consum va apărea la data de 10 iunie 2022.

Arhiva comunicatelor de presă: <http://www.insse.ro/cms/ro/comunicate-de-presă-view>

Dirrecția de comunicare

e-mail: birou presa@insse.ro

Tel: +4021 3181868

**INDICELE PREȚURILOR DE CONSUM ÎN LUNA APRILIE 2022
LA PRINCIPALELE MĂRFURI ȘI SERVICII**

Coeficient de ponderare	Denumirea mărfurilor/serviciilor	Aprilie 2022 față de:		
		Martie 2022 %	Decembrie 2021 %	Aprilie 2021 %
10000	TOTAL	103,74	107,88	113,76
3302	TOTAL MĂRFURI ALIMENTARE	102,56	108,46	113,54
535	Produse de morărit și panificație	103,60	110,83	119,08
36	- Produse de morărit	104,30	115,81	127,29
21	- Făină	104,83	116,91	126,70
15	- Mălai	103,55	114,30	128,12
419	- Pâine, produse de franzelărie și specialități	103,66	110,73	119,37
352	- Pâine	103,76	111,18	120,32
9	- Produse de franzelărie	104,25	109,77	118,54
34	- Specialități de panificație	103,01	108,62	115,49
342	Legume și conserve de legume	103,06	117,51	122,05
20	- Fasole boabe și alte leguminoase	99,75	101,12	107,77
54	- Cartofi	104,03	116,72	141,84
195	- Alte legume și conserve de legume	104,07	121,47	121,69
239	Fructe și conserve din fructe	100,08	105,51	109,85
116	- Fructe proaspete	100,38	107,54	109,53
114	- Citrice și alte fructe meridionale	99,62	103,47	110,82
8	- Conserve din fructe	101,90	104,81	109,18
78	Ulei, slănină, grăsimi	105,10	114,60	135,41
68	- Ulei comestibil	105,60	115,54	138,19
9	- Margarină	101,01	106,83	117,20
832	Carne, preparate și conserve din carne	102,96	106,93	110,26
73	- Carne de bovine	102,25	106,47	109,78
247	- Carne de porcine	102,64	107,25	110,11
178	- Carne de pasăre	102,74	108,64	111,97
282	- Preparate din carne	101,85	104,26	108,00
18	- Conserve din carne	101,45	106,26	108,83
124	Pește și conserve din pește	102,01	107,46	113,17
91	- Pește proaspăt	102,21	108,21	114,49
15	- Conserve și alte produse din pește	101,28	104,53	107,45
509	Lapte și produse lactate	102,52	107,72	111,80
208	- Lapte – total	102,23	107,26	110,67
140	- Lapte de vacă	102,39	107,58	110,87
128	- Brânză – total	103,39	108,72	114,72
76	- Brânză de vacă (telemea)	103,78	108,54	114,38
51	- Brânză de oaie (telemea)	102,81	108,99	115,23
35	- Unt	102,35	110,75	113,48
57	Ouă	102,53	106,26	116,04
138	Zahăr, produse zaharoase și miere de albine	101,58	104,10	108,95
25	- Zahăr	101,37	104,71	115,55
24	- Miere de albine	101,47	103,91	106,75
86	Cacao și cafea	101,83	106,17	109,50
64	- Cafea	102,00	106,91	110,75
127	Băuturi alcoolice	100,73	103,67	106,27
32	- Vin	101,14	103,91	107,15
22	- Țuică, rachiuri și alte băuturi	100,66	103,51	105,09
70	- Bere	100,56	103,63	106,26
235	Alte produse alimentare	101,28	104,15	107,05

Coeficient de ponderare	Denumirea mărfurilor/serviciilor	Aprilie 2022 față de:		
		Martie 2022 %	Decembrie 2021 %	Aprilie 2021 %
4938	TOTAL MĂRFURI NEALIMENTARE	105,45	108,94	116,35
482	Îmbrăcăminte, articole de galanterie, pasmanterie și mercurie	100,74	102,10	104,55
8	- Țesături	100,80	102,50	105,52
346	- Confecții	100,76	101,96	104,39
92	- Tricotaje	100,78	102,67	105,44
19	- Articole de galanterie, pasmanterie și mercurie	100,37	101,84	103,43
335	Încălțăminte	100,86	101,82	105,29
229	- Încălțăminte din piele	100,74	101,34	104,57
352	Produse de uz casnic, mobilă	100,48	101,77	103,90
66	- Mobilă	100,51	101,74	104,53
33	- Frigidere și congelatoare	100,20	101,56	103,82
46	- Mașini de spălat	100,18	101,82	104,52
9	- Mașini de aragaz, butelii	100,57	102,15	104,13
52	- Articole de menaj	100,52	101,84	103,58
272	Articole chimice	100,68	102,17	104,06
10	- Lacuri și vopsele	100,70	101,77	104,95
158	- Detergenți	100,81	102,49	104,38
2	- Săpun de rufe	100,34	102,39	104,13
314	Produse cultural-sportive	100,31	102,75	105,08
67	- Cărți, ziare, reviste	100,32	105,02	107,44
143	- Ceasuri, aparate audio-video, articole sportive	100,26	102,26	104,36
103	- Autoturisme și piese de schimb	100,37	101,96	104,59
784	Articole de igienă, cosmetice și medicale	100,80	102,41	103,79
286	- Articole de igienă, cosmetice	100,72	102,67	104,66
498	- Articole medicale	100,84	102,25	103,23
376	- Medicamente	100,80	101,88	102,59
803	Combustibili	101,65	118,48	135,69
705	Tutun, țigări	101,13	103,09	105,99
826	Energie electrică, gaze și încălzire centrală	126,01	121,40	140,80
471	- Energie electrică***	128,65	122,23	118,82
302	- Gaze***	126,47	122,24	185,27
53	- Energie termică	101,65	107,62	122,98
65	Alte mărfuri nealimentare	101,28	104,97	110,09
1760	TOTAL SERVICII	100,94	103,63	107,11
15	Confecționat și reparat îmbrăcăminte și încălțăminte	100,61	104,36	108,37
98	Chirie	100,51	101,45	103,70
241	Apă, canal, salubritate	102,78	110,50	117,78
90	Cinematografe, teatre, muzee, cheltuieli cu învățământul și turismul	100,58	101,95	104,89
24	Reparații auto, electronice și lucrări foto	100,75	103,62	107,00
143	Îngrijire medicală	101,11	103,83	107,84
111	Igienă și cosmetică	100,54	103,40	107,00
72	Transport urban	101,75	104,27	107,25
54	Transport interurban (alte feluri de transport)	102,50	104,76	107,69
5	- C.F.R.	100,00	100,00	100,00
7	- Rutier	102,87	108,18	110,37
31	- Auto – abonamente	102,36	104,85	107,42
3	- Aerian	107,37	100,80	119,38
530	Poștă și telecomunicații	99,96	99,84	100,47
7	- Servicii poștale	100,02	100,05	117,50
321	- Telefon	99,92	99,58	100,13
202	- Abonament televiziune	100,03	100,25	100,54
103	Restaurante, cafenele, cantine	101,78	105,19	108,95
77	Alte servicii cu caracter industrial	101,02	104,12	108,66
202	Alte servicii	100,36	104,75	111,45
59	- Plata cazării în unități hoteliere	100,65	103,30	104,28

***S-au luat în considerare prevederile O.U.G. nr. 27/2022 privind măsurile aplicabile clienților finali din piața de energie și gaze naturale în perioada 1 aprilie 2022-31 martie 2023. Pentru precizări suplimentare privind modul de calcul al indicilor de preț, vă rugăm să consultați [Precizările Metodologice atașate comunicatului pe homepage.](#)

Domeniul: Prețuri de consum

INFLAȚIA ȘI EVOLUȚIA PREȚURILOR DE CONSUM: MARTIE 2022

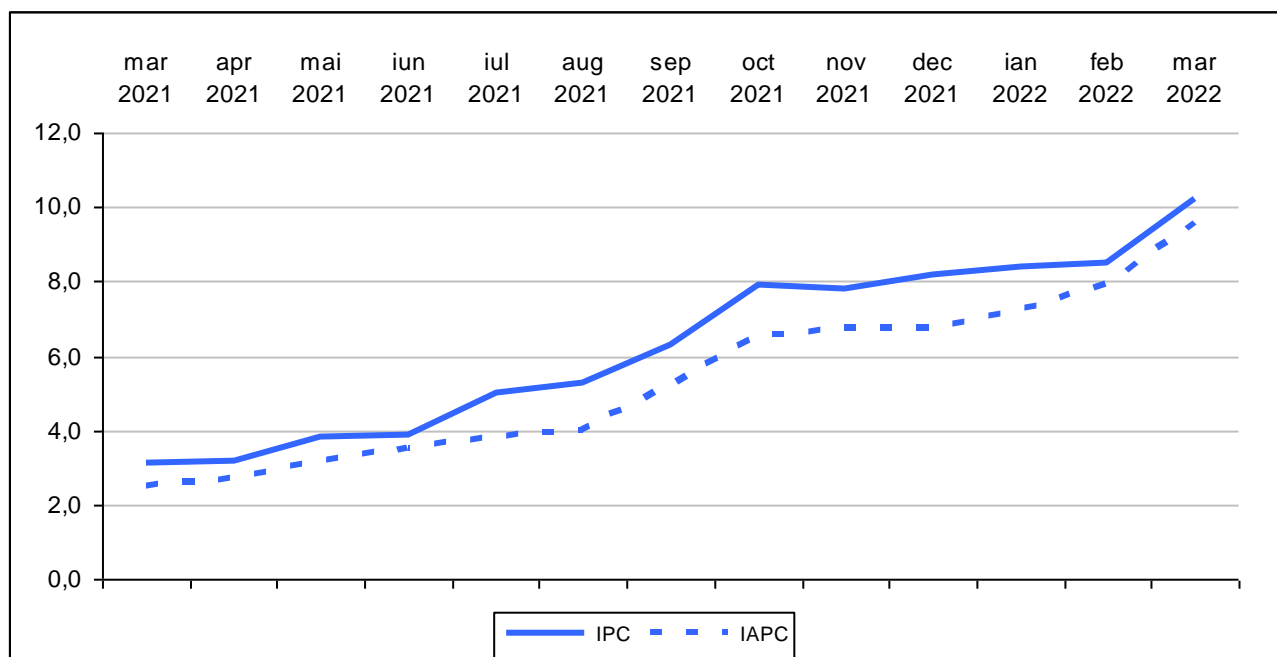
1. Indicele prețurilor de consum (IPC) – indicator pentru determinarea inflației la nivel național

- Prețurile de consum în luna martie 2022 comparativ cu luna februarie 2022 au crescut cu 1,9%.
- Rata inflației de la începutul anului (martie 2022 comparativ cu decembrie 2021) este 4,0%.
- Rata anuală a inflației în luna martie 2022 comparativ cu luna martie 2021 este 10,2%.
- Rata medie a prețurilor de consum în ultimele 12 luni (aprilie 2021 – martie 2022) față de precedentele 12 luni (aprilie 2020 – martie 2021) este 6,5%.

2. Indicele armonizat al prețurilor de consum (IAPC) – indicator pentru determinarea inflației la nivelul statelor membre ale UE

- Indicele armonizat al prețurilor de consum în luna martie 2022 comparativ cu luna februarie 2022 este 101,95%.
- Rata anuală a inflației în luna martie 2022 comparativ cu luna martie 2021 calculată pe baza indicelui armonizat al prețurilor de consum (IAPC) este 9,6%.
- Rata medie a prețurilor de consum în ultimele 12 luni (aprilie 2021 – martie 2022) față de precedentele 12 luni (aprilie 2020 – martie 2021) determinată pe baza IAPC este 5,6%.

Grafic: Modificarea anuală a prețurilor de consum (%)



[Datele graficului \(xls\) vor putea fi accesate prin fișierul .rar atașat comunicatului pe homepage.](#)

Tabelul 1: Indicele prețurilor de consum și rata medie lunară a inflației

- procente -

	Martie 2022 față de:			Rata medie lunară a inflației, în perioada I – 31 III	
	Februarie 2022	Decembrie 2021	Martie 2021	2022	2021
Mărfuri alimentare	102,54	105,75	111,20	1,9	0,5
Mărfuri nealimentare	101,86	103,31	110,86	1,1	1,1
Servicii	100,67	102,66	106,53	0,9	0,2
TOTAL	101,88	103,99	110,15	1,3	0,7

[Datele tabelului \(xls\) vor putea fi accesate prin fișierul .rar atașat comunicatului pe homepage.](#)

Tabelul 2: Indicii parțiali calculați prin excluderea din IPC a anumitor componente

- luna anterioară = 100 -

	Martie 2022 %
(a) Total IPC exclusiv băuturi alcoolice și tutun	102,04
(b) Total IPC exclusiv combustibili	101,27
(c) Total IPC exclusiv produsele ale căror prețuri sunt reglementate*	101,96
(d) Total IPC exclusiv legume, fructe**, ouă, combustibili, energie electrică, gaze naturale și produsele ale căror prețuri sunt reglementate*	101,17
(e) Total IPC exclusiv legume, fructe**, ouă, combustibili, energie electrică, gaze naturale și produsele ale căror prețuri sunt reglementate*, băuturi alcoolice și tutun	101,30
TOTAL	101,88

*¹ Produse ale căror prețuri sunt reglementate: medicamente, energie termică, transport C.F.R., transport pe apă, poștă și curier, servicii de eliberare carte identitate, permis auto, pașaport, apă, canal, salubritate, transport urban în comun, chirii stabilite de administrația locală.

**¹ Pentru a răspunde cu o mai mare acuratețe nevoilor de analiză a inflației, începând cu luna septembrie 2014, grupa de fructe include pe lângă fructele proaspete și citricele și alte fructe meridionale.

[Datele tabelului \(xls\) vor putea fi accesate prin fișierul .rar atașat comunicatului pe homepage.](#)

Informații suplimentare:

Pentru interpretarea corectă a indicatorilor, vă rugăm să consultați [Precizările Metodologice atașate comunicatului pe homepage.](#)

Coeficienții de ponderare și indicii prețurilor de consum în luna martie la principalele mărfuri alimentare, nealimentare și servicii sunt prezentați în anexă. [Datele prezentate în anexă \(xls\) vor putea fi accesate prin fișierul .rar atașat comunicatului pe homepage.](#)

Informații suplimentare se pot obține din publicația Buletin Statistic de Prețuri nr.03/2022.

Următorul comunicat de presă referitor la prețurile de consum va apărea la data de 11 mai 2022.

Arhiva comunicatelor de presă: <http://www.insse.ro/cms/ro/comunicate-de-presă-view>

Diracția de comunicare

e-mail: birou presa@insse.ro

Tel: +4021 3181868

**INDICELE PREȚURILOR DE CONSUM ÎN LUNA MARTIE 2022
LA PRINCIPALELE MĂRFURI ȘI SERVICII**

Coeficient de ponderare	Denumirea mărfurilor/serviciilor	Martie 2022 față de:		
		Februarie 2022 %	Decembrie 2021 %	Martie 2021 %
10000	TOTAL	101,88	103,99	110,15
3302	TOTAL MĂRFURI ALIMENTARE	102,54	105,75	111,20
535	Produse de morărit și panificație	102,97	106,98	115,35
36	- Produse de morărit	104,67	111,04	122,66
21	- Făină	104,65	111,52	121,47
15	- Mălai	104,71	110,38	124,35
419	- Pâine, produse de franzelărie și specialități	102,85	106,82	115,57
352	- Pâine	103,02	107,15	116,36
9	- Produse de franzelărie	101,77	105,29	114,03
34	- Specialități de panificație	102,32	105,44	112,67
342	Legume și conserve de legume	104,92	114,02	118,87
20	- Fasole boabe și alte leguminoase	101,15	101,37	108,12
54	- Cartofi	104,94	112,19	136,50
195	- Alte legume și conserve de legume	105,85	116,72	118,60
239	Fructe și conserve din fructe	102,30	105,42	110,77
116	- Fructe proaspete	102,36	107,13	109,77
114	- Citrice și alte fructe meridionale	102,31	103,87	112,82
8	- Conserve din fructe	101,41	102,85	107,39
78	Ulei, slănină, grăsimi	105,46	109,04	130,15
68	- Ulei comestibil	105,83	109,41	132,33
9	- Margarină	102,50	105,77	116,82
832	Carne, preparate și conserve din carne	102,05	103,86	107,83
73	- Carne de bovine	102,23	104,13	107,68
247	- Carne de porcine	103,21	104,49	107,55
178	- Carne de pasăre	102,38	105,74	109,25
282	- Preparate din carne	100,92	102,37	106,34
18	- Conserve din carne	102,25	104,75	107,65
124	Pește și conserve din pește	102,38	105,35	111,58
91	- Pește proaspăt	102,50	105,86	112,70
15	- Conserve și alte produse din pește	101,58	103,21	106,42
509	Lapte și produse lactate	102,44	105,07	109,31
208	- Lapte – total	102,54	104,93	108,33
140	- Lapte de vacă	102,54	105,07	108,28
128	- Brânză – total	101,93	105,16	111,35
76	- Brânză de vacă (telemea)	101,90	104,59	110,51
51	- Brânză de oaie (telemea)	101,98	106,01	112,60
35	- Unt	105,10	108,20	111,20
57	Ouă	100,49	103,64	111,80
138	Zahăr, produse zaharoase și miere de albine	101,23	102,48	107,56
25	- Zahăr	101,78	103,29	113,98
24	- Miere de albine	100,75	102,40	105,62
86	Cacao și cafea	101,71	104,26	107,82
64	- Cafea	101,90	104,82	108,81
127	Băuturi alcoolice	101,24	102,91	105,86
32	- Vin	101,21	102,74	106,30
22	- Țuică, rachiuri și alte băuturi	101,30	102,83	104,63
70	- Bere	101,26	103,05	106,08
235	Alte produse alimentare	101,21	102,83	106,06

Coeficient de ponderare	Denumirea mărfurilor/serviciilor	Martie 2022 față de:		
		Februarie 2022 %	Decembrie 2021 %	Martie 2021 %
4938	TOTAL MĂRFURI NEALIMENTARE	101,86	103,31	110,86
482	Îmbrăcăminte, articole de galanterie, pasmanterie și mercurie	100,51	101,35	103,96
8	- Țesături	100,50	101,69	105,01
346	- Confecții	100,43	101,19	103,77
92	- Tricotaje	100,78	101,87	104,83
19	- Articole de galanterie, pasmanterie și mercurie	100,54	101,46	103,26
335	Încălțăminte	100,60	100,95	104,55
229	- Încălțăminte din piele	100,43	100,59	103,92
352	Produse de uz casnic, mobilă	100,36	101,28	103,57
66	- Mobilă	100,39	101,22	104,12
33	- Frigidere și congelatoare	100,31	101,35	103,80
46	- Mașini de spălat	100,27	101,64	104,51
9	- Mașini de aragaz, butelii	100,31	101,57	103,65
52	- Articole de menaj	100,34	101,32	103,24
272	Articole chimice	100,52	101,48	103,41
10	- Lacuri și vopsele	100,39	101,06	104,43
158	- Detergenți	100,60	101,67	103,59
2	- Săpun de rufe	100,93	102,05	103,77
314	Produse cultural-sportive	100,78	102,44	104,92
67	- Cărți, ziare, reviste	100,83	104,68	107,21
143	- Ceasuri, aparate audio-video, articole sportive	100,97	102,00	104,18
103	- Autoturisme și piese de schimb	100,47	101,58	104,55
784	Articole de igienă, cosmetice și medicale	100,67	101,60	103,09
286	- Articole de igienă, cosmetice	100,66	101,94	104,09
498	- Articole medicale	100,67	101,40	102,45
376	- Medicamente	100,53	101,07	101,81
803	Combustibili	107,67	116,56	134,16
705	Tutun, țigări	100,00	101,94	107,08
826	Energie electrică, gaze și încălzire centrală	100,58	96,34	111,73
471	- Energie electrică***	100,24	95,01	92,36
302	- Gaze***	101,07	96,65	146,49
53	- Energie termică	100,00	105,87	120,99
65	Alte mărfuri nealimentare	101,22	103,65	109,13
1760	TOTAL SERVICII	100,67	102,66	106,53
15	Confecționat și reparat îmbrăcăminte și încălțăminte	101,43	103,73	108,26
98	Chirie	100,35	100,94	103,72
241	Apă, canal, salubritate	102,01	107,51	114,68
90	Cinematografe, teatre, muzee, cheltuieli cu învățământul și turismul	100,18	101,36	104,42
24	Reparații auto, electronice și lucrări foto	101,10	102,86	107,09
143	Îngrijire medicală	101,04	102,69	107,32
111	Igienă și cosmetică	100,58	102,85	106,98
72	Transport urban	100,73	102,48	105,61
54	Transport interurban (alte feluri de transport)	100,80	102,21	105,36
5	- C.F.R.	100,00	100,00	100,00
7	- Rutier	103,58	105,16	107,65
31	- Auto – abonamente	100,86	102,43	105,50
3	- Aerian	92,96	93,88	105,92
530	Poștă și telecomunicații	100,04	99,88	100,97
7	- Servicii poștale	100,02	100,03	117,50
321	- Telefon	100,05	99,66	100,93
202	- Abonament televiziune	100,02	100,22	100,58
103	Restaurante, cafenele, cantine	100,83	103,35	107,54
77	Alte servicii cu caracter industrial	100,89	103,07	108,12
202	Alte servicii	100,29	104,37	111,54
59	- Plata cazării în unități hoteliere	100,57	102,63	103,87

***S-au luat în considerare prevederile OUG nr.118/2021 privind stabilirea unei scheme de compensare pentru consumul de energie electrică și gaze naturale pentru sezonul rece. Pentru precizări suplimentare privind modul de calcul al indicilor de preț, vă rugăm să consultați [Precizările Metodologice atașate comunicatului pe homepage](#).

Domeniul: Prețuri de consum

INFLAȚIA ȘI EVOLUȚIA PREȚURILOR DE CONSUM: FEBRUARIE 2022

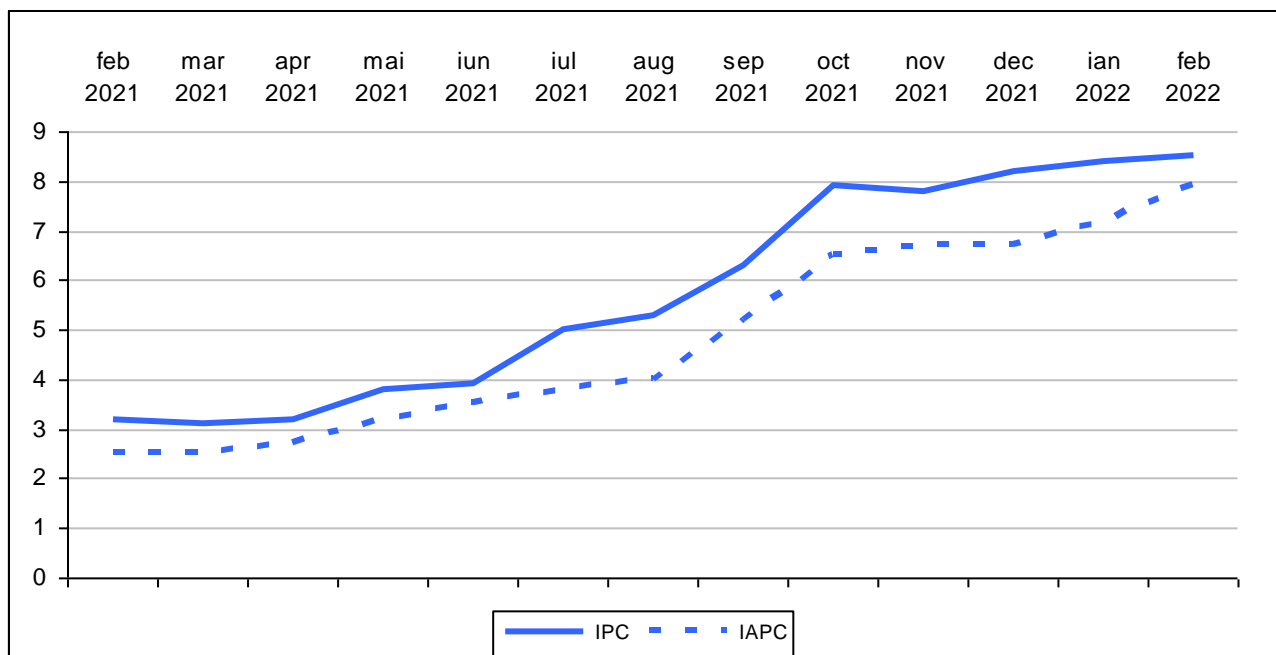
1. Indicele prețurilor de consum (IPC) – indicator pentru determinarea inflației la nivel național

- Prețurile de consum în luna februarie 2022 comparativ cu luna ianuarie 2022 au crescut cu 0,6%.
- Rata inflației de la începutul anului (februarie 2022 comparativ cu decembrie 2021) este 2,1%.
- Rata anuală a inflației în luna februarie 2022 comparativ cu luna februarie 2021 este 8,5%.
- Rata medie a prețurilor de consum în ultimele 12 luni (martie 2021 – februarie 2022) față de precedentele 12 luni (martie 2020 – februarie 2021) este 6,0%.

2. Indicele armonizat al prețurilor de consum (IAPC) – indicator pentru determinarea inflației la nivelul statelor membre ale UE

- Indicele armonizat al prețurilor de consum în luna februarie 2022 comparativ cu luna ianuarie 2022 este 101,04%.
- Rata anuală a inflației în luna februarie 2022 comparativ cu luna februarie 2021 calculată pe baza indicelui armonizat al prețurilor de consum (IAPC) este 7,9%.
- Rata medie a prețurilor de consum în ultimele 12 luni (martie 2021 – februarie 2022) față de precedentele 12 luni (martie 2020 – februarie 2021) determinată pe baza IAPC este 5,0%.

Grafic: Modificarea anuală a prețurilor de consum (%)



[Datele graficului \(xls\) vor putea fi accesate prin fișierul .rar atașat comunicatului pe homepage](#)

Tabelul 1: Indicele prețurilor de consum și rata medie lunară a inflației

- procente -

	Februarie 2022			Rata medie lunară a inflației,	
	față de:			în perioada 1 I – 28 II	
	Ianuarie 2022	Decembrie 2021	Februarie 2021	2022	2021
Mărfuri alimentare	101,96	103,13	108,84	1,6	0,5
Mărfuri nealimentare	99,70	101,42	109,33	0,7	1,4
Servicii	100,60	101,98	106,08	1,0	0,2
TOTAL	100,58	102,07	108,53	1,0	0,9

[Datele tabelului \(xls\) vor putea fi accesate prin fișierul .rar atașat comunicatului pe homepage](#)

Tabelul 2: Indicii parțiali calculați prin excluderea din IPC a anumitor componente

- luna anterioară = 100 -

	Februarie 2022 %
(a) Total IPC exclusiv băuturi alcoolice și tutun	100,57
(b) Total IPC exclusiv combustibili	100,18
(c) Total IPC exclusiv produsele ale căror prețuri sunt reglementate*	100,59
(d) Total IPC exclusiv legume, fructe**, ouă, combustibili, energie electrică, gaze naturale și produsele ale căror prețuri sunt reglementate*	100,89
(e) Total IPC exclusiv legume, fructe**, ouă, combustibili, energie electrică, gaze naturale și produsele ale căror prețuri sunt reglementate*, băuturi alcoolice și tutun	100,91
TOTAL	100,58

*¹ Produse ale căror prețuri sunt reglementate: medicamente, energie termică, transport C.F.R., transport pe apă, poștă și curier, servicii de eliberare carte identitate, permis auto, pașaport, apă, canal, salubritate, transport urban în comun, chirii stabilite de administrația locală.

**² Pentru a răspunde cu o mai mare acuratețe nevoilor de analiză a inflației, începând cu luna septembrie 2014, grupa de fructe include pe lângă fructele proaspete și citricele și alte fructe meridionale.

[Datele tabelului \(xls\) vor putea fi accesate prin fișierul .rar atașat comunicatului pe homepage](#)

Informații suplimentare:

Pentru interpretarea corectă a indicatorilor, vă rugăm să consultați [Precizările Metodologice atașate comunicatului pe homepage](#).

Coeficienții de ponderare și indicii prețurilor de consum în luna februarie la principalele mărfuri alimentare, nealimentare și servicii sunt prezentați în anexă. [Datele prezentate în anexă \(xls\) vor putea fi accesate prin fișierul .rar atașat comunicatului pe homepage](#).

Informații suplimentare se pot obține din publicația Buletin Statistic de Prețuri nr.02/2022.

Următorul comunicat de presă referitor la prețurile de consum va apărea la data de 12 aprilie 2022.

Arhiva comunicatelor de presă: <https://insse.ro/cms/ro/comunicate-de-presă-view>

Direcția de comunicare

e-mail: birou presa@insse.ro

Tel: +4021 3181868

**INDICELE PREȚURILOR DE CONSUM ÎN LUNA FEBRUARIE 2022
LA PRINCIPALELE MĂRFURI ȘI SERVICII**

Coeficient de ponderare	Denumirea mărfurilor/serviciilor	Februarie 2022 față de:		
		Ianuarie 2022 %	Decembrie 2021 %	Februarie 2021 %
10000	TOTAL	100,58	102,07	108,53
3302	TOTAL MĂRFURI ALIMENTARE	101,96	103,13	108,84
535	Produse de morărit și panificație	102,55	103,90	112,48
36	- Produse de morărit	102,91	106,08	117,56
21	- Făină	103,31	106,56	116,38
15	- Mălai	102,36	105,42	119,23
419	- Pâine, produse de franzelărie și specialități	102,65	103,85	112,83
352	- Pâine	102,75	104,01	113,43
9	- Produse de franzelărie	102,62	103,46	112,60
34	- Specialități de panificație	102,08	103,05	110,45
342	Legume și conserve de legume	105,94	108,67	114,89
20	- Fasole boabe și alte leguminoase	99,90	100,22	106,30
54	- Cartofi	104,70	106,91	130,58
195	- Alte legume și conserve de legume	107,11	110,27	113,51
239	Fructe și conserve din fructe	102,57	103,05	108,78
116	- Fructe proaspete	102,63	104,66	107,93
114	- Citrice și alte fructe meridionale	102,64	101,53	110,51
8	- Conserve din fructe	100,76	101,42	106,48
78	Ulei, slănină, grăsimi	101,82	103,39	124,38
68	- Ulei comestibil	101,84	103,38	126,12
9	- Margarină	101,63	103,19	114,33
832	Carne, preparate și conserve din carne	100,99	101,78	105,88
73	- Carne de bovine	100,92	101,86	105,68
247	- Carne de porcine	100,65	101,24	104,25
178	- Carne de pasăre	101,70	103,28	107,01
282	- Preparate din carne	100,85	101,44	105,63
18	- Conserve din carne	101,96	102,44	105,52
124	Pește și conserve din pește	101,37	102,91	109,37
91	- Pește proaspăt	101,48	103,28	110,35
15	- Conserve și alte produse din pește	101,03	101,60	105,09
509	Lapte și produse lactate	101,47	102,57	106,91
208	- Lapte – total	101,44	102,33	105,87
140	- Lapte de vacă	101,57	102,46	105,79
128	- Brânză – total	101,75	103,17	109,50
76	- Brânză de vacă (telemea)	101,40	102,64	108,98
51	- Brânză de oaie (telemea)	102,26	103,96	110,27
35	- Unt	102,06	102,95	106,04
57	Ouă	100,67	103,13	109,67
138	Zahăr, produse zaharoase și miere de albine	100,71	101,24	106,57
25	- Zahăr	101,11	101,48	112,51
24	- Miere de albine	101,08	101,64	104,71
86	Cacao și cafea	101,45	102,51	106,06
64	- Cafea	101,69	102,86	106,78
127	Băuturi alcoolice	100,81	101,65	104,70
32	- Vin	100,72	101,51	105,33
22	- Țuică, rachiuri și alte băuturi	100,69	101,50	103,48
70	- Bere	100,90	101,77	104,78
235	Alte produse alimentare	100,81	101,60	105,03

Coeficient de ponderare	Denumirea mărfurilor/serviciilor	Februarie 2022 față de:		
		Ianuarie 2022 %	Decembrie 2021 %	Februarie 2021 %
4938	TOTAL MĂRFURI NEALIMENTARE	99,70	101,42	109,33
482	Îmbrăcăminte, articole de galanterie, pasmanterie și mercurie	100,42	100,84	103,52
8	- Țesături	100,58	101,19	104,70
346	- Confecții	100,40	100,76	103,40
92	- Tricotaje	100,49	101,09	104,10
19	- Articole de galanterie, pasmanterie și mercurie	100,49	100,92	102,83
335	Încălțăminte	100,15	100,35	104,07
229	- Încălțăminte din piele	100,05	100,15	103,64
352	Produse de uz casnic, mobilă	100,29	100,92	103,32
66	- Mobilă	100,21	100,82	103,93
33	- Frigidere și congelatoare	100,17	101,03	103,60
46	- Mașini de spălat	100,67	101,36	104,39
9	- Mașini de aragaz, butelii	100,34	101,26	103,41
52	- Articole de menaj	100,22	100,97	102,99
272	Articole chimice	100,59	100,96	103,12
10	- Lacuri și vopsele	100,26	100,67	104,17
158	- Detergenți	100,78	101,06	103,26
2	- Săpun de rufe	100,43	101,10	102,92
314	Produse cultural-sportive	100,42	101,65	104,32
67	- Cărți, ziare, reviste	100,67	103,82	106,41
143	- Ceasuri, aparate audio-video, articole sportive	100,21	101,01	103,39
103	- Autoturisme și piese de schimb	100,55	101,11	104,39
784	Articole de igienă, cosmetice și medicale	100,52	100,92	102,68
286	- Articole de igienă, cosmetice	100,81	101,27	103,74
498	- Articole medicale	100,36	100,72	102,01
376	- Medicamente	100,24	100,54	101,53
803	Combustibili	104,51	108,26	127,24
705	Tutun, țigări	100,66	101,94	107,32
826	Energie electrică, gaze și încălzire centrală	92,60	95,78	110,96
471	- Energie electrică***	94,04	94,78	91,96
302	- Gaze***	90,03	95,63	144,94
53	- Energie termică	99,51	105,87	120,99
65	Alte mărfuri nealimentare	101,68	102,40	108,27
1760	TOTAL SERVICII	100,60	101,98	106,08
15	Confecționat și reparat îmbrăcăminte și încălțăminte	101,20	102,27	107,04
98	Chirie	100,08	100,58	103,51
241	Apă, canal, salubritate	100,98	105,39	112,84
90	Cinematografe, teatre, muzee, cheltuieli cu învățământul și turismul	100,30	101,17	104,36
24	Reparații auto, electronice și lucrări foto	100,87	101,74	106,02
143	Îngrijire medicală	100,61	101,63	106,93
111	Igienă și cosmetică	101,27	102,25	106,52
72	Transport urban	100,02	101,73	104,84
54	Transport interurban (alte feluri de transport)	99,19	101,40	104,41
5	- C.F.R.	100,00	100,00	100,00
7	- Rutier	100,07	101,52	104,05
31	- Auto – abonamente	100,14	101,56	104,61
3	- Aerian	84,26	100,99	110,37
530	Poștă și telecomunicații	99,74	99,84	101,15
7	- Servicii poștale	100,00	100,01	117,48
321	- Telefon	99,51	99,61	101,19
202	- Abonament televiziune	100,08	100,21	100,64
103	Restaurante, cafenele, cantine	100,65	102,50	106,99
77	Alte servicii cu caracter industrial	100,79	102,17	107,42
202	Alte servicii	102,59	104,07	111,31
59	- Plata cazării în unități hoteliere	100,65	102,05	103,27

***S-au luat în considerare prevederile OUG nr.118/2021 privind stabilirea unei scheme de compensare pentru consumul de energie electrică și gaze naturale pentru sezonul rece. Pentru precizări suplimentare privind modul de calcul al indicilor de preț, vă rugăm să consultați [Precizările Metodologice atașate comunicatului pe homepage](#).

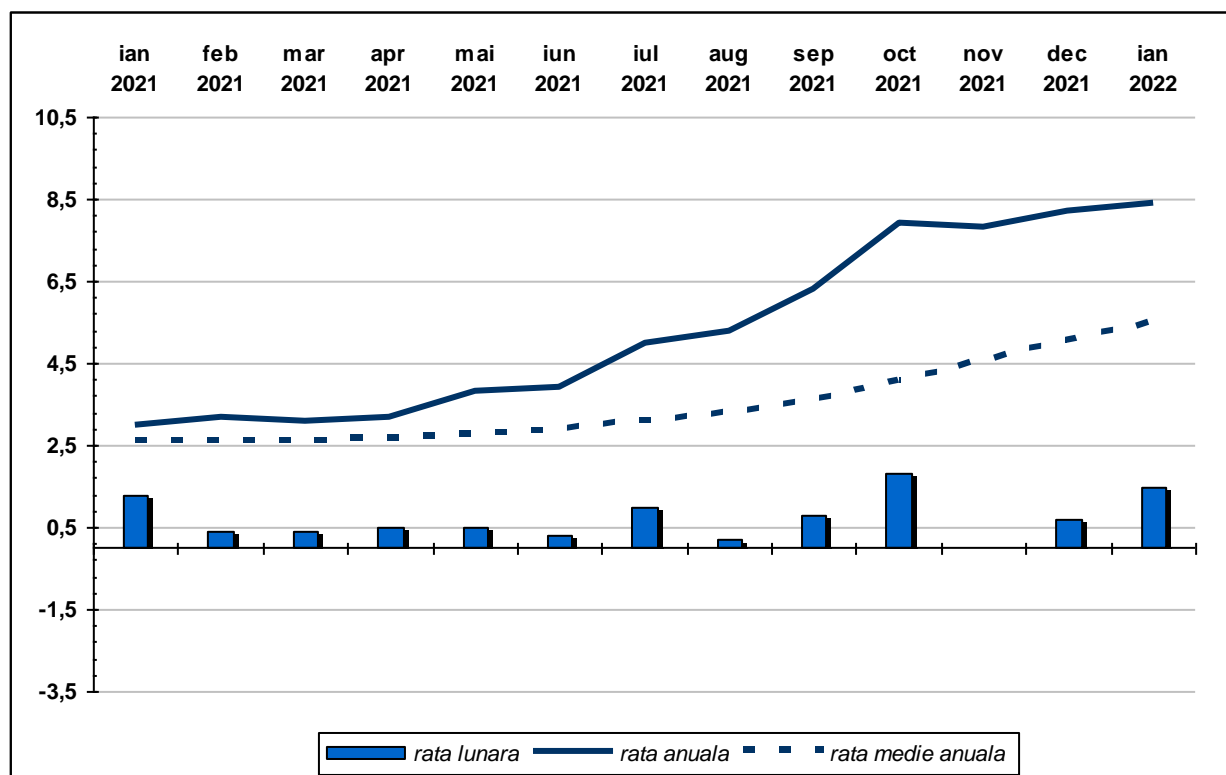
Domeniul: Prețuri de consum

INFLAȚIA ȘI EVOLUȚIA PREȚURILOR DE CONSUM: IANUARIE 2022

1. Indicele prețurilor de consum (IPC) – indicator pentru determinarea inflației la nivel național

- Prețurile de consum în luna ianuarie 2022 comparativ cu luna decembrie 2021 au crescut cu 1,5%.
- Rata anuală a inflației în luna ianuarie 2022 comparativ cu luna ianuarie 2021 este 8,4%.
- Rata medie a prețurilor de consum în ultimele 12 luni (ianuarie 2022 – februarie 2021) față de precedentele 12 luni (ianuarie 2021 – februarie 2020) este 5,5%.

Grafic: Modificarea anuală a prețurilor de consum (%)



[Datele graficului \(xls\) vor putea fi accesate prin fișierul .rar atașat comunicatului pe homepage.](#)

Tabelul 1: Indicele prețurilor de consum și rata lunară a inflației

– procente –

	ianuarie 2022 față de:		Rata lunară a inflației, în perioada 1 I – 31 I	
	Decembrie 2021	ianuarie 2021	2022	2021
Mărfuri alimentare	101,15	107,24	1,2	0,6
Mărfuri nealimentare	101,73	110,18	1,7	2,2
Servicii	101,37	105,66	1,4	0,3
TOTAL	101,48	108,35	1,5	1,3

[Datele tabelului \(xls\) vor putea fi accesate prin fișierul .rar atașat comunicatului pe homepage.](#)

Tabelul 2: Indicii parțiali calculați prin excluderea din IPC a anumitor componente

- luna anterioară = 100 -

	ianuarie 2022 %
Total IPC exclusiv băuturi alcoolice și tutun	101,51
Total IPC exclusiv combustibili	101,27
Total IPC exclusiv produsele ale căror prețuri sunt reglementate	101,43
Total IPC exclusiv legume, fructe**, ouă, combustibili, energie electrică, gaze naturale și produsele ale căror prețuri sunt reglementate*	100,86
Total IPC exclusiv legume, fructe**, ouă, combustibili, energie electrică, gaze naturale și produsele ale căror prețuri sunt reglementate*, băuturi și tutun	100,81
TOTAL	101,48

*¹) Produse ale căror prețuri sunt reglementate: medicamente, energie termică, transport C.F.R., transport pe apă, poștă și curier, servicii de eliberare carte identitate, permis auto, pașaport, apă, canal, salubritate, transport urban în comun, chirii stabilite de administrația locală.

**²) Pentru a răspunde cu o mai mare acuratețe nevoilor de analiză a inflației, începând cu luna septembrie 2014, grupa de fructe include pe lângă fructele proaspete și citricele și alte fructe meridionale.

[Datele tabelului \(xls\) vor putea fi accesate prin fișierul .rar atașat comunicatului pe homepage.](#)

Informații suplimentare:

Pentru interpretarea corectă a indicatorilor, vă rugăm să consultați [Precizările Metodologice atașate comunicatului pe homepage.](#)

Coeficienții de ponderare și indicii prețurilor de consum în luna ianuarie la principalele mărfuri alimentare, nealimentare și servicii sunt prezentați în anexă. [Datele prezentate în anexă \(xls\) vor putea fi accesate prin fișierul .rar atașat comunicatului pe homepage.](#)

Informații suplimentare se pot obține din publicația Buletin Statistic de Prețuri nr.01/2022

Următorul comunicat de presă referitor la prețurile de consum va apărea la data de 14 martie 2022.

Arhiva comunicatelor de presă: <http://www.insse.ro/cms/ro/comunicate-de-presă-view>

Dirrecția de comunicare

e-mail: birou presa@insse.ro

Tel: +4021 3181869

**INDICELE PREȚURILOR DE CONSUM ÎN LUNA IANUARIE 2022
LA PRINCIPALELE MĂRFURI ȘI SERVICII**

Coeficient de ponderare	Denumirea mărfurilor/serviciilor	Ianuarie 2022 față de:	
		Decembrie 2021 %	ianuarie 2021 %
10000	TOTAL	101,48	108,35
3302	TOTAL MĂRFURI ALIMENTARE	101,15	107,24
535	Produse de morărit și panificație	101,31	110,18
36	- Produse de morărit	103,08	114,56
21	- Făină	103,15	112,81
15	- Mălai	102,99	117,02
419	- Pâine, produse de franzelărie și specialități	101,17	110,48
352	- Pâine	101,22	110,99
9	- Produse de franzelărie	100,82	110,30
34	- Specialități de panificație	100,95	108,68
342	Legume și conserve de legume	102,58	110,52
20	- Fasole boabe și alte leguminoase	100,32	106,28
54	- Cartofi	102,12	125,67
195	- Alte legume și conserve de legume	102,95	108,46
239	Fructe și conserve din fructe	100,47	106,64
116	- Fructe proaspete	101,97	105,45
114	- Citrice și alte fructe meridionale	98,91	108,66
8	- Conserve din fructe	100,65	106,14
78	Ulei, slănină, grăsimi	101,55	123,87
68	- Ulei comestibil	101,52	125,76
9	- Margarină	101,53	113,05
832	Carne, preparate și conserve din carne	100,78	104,94
73	- Carne de bovine	100,93	104,67
247	- Carne de porcine	100,58	103,38
178	- Carne de pasăre	101,55	105,56
282	- Preparate din carne	100,58	104,94
18	- Conserve din carne	100,47	103,84
124	Pește și conserve din pește	101,51	108,22
91	- Pește proaspăt	101,77	108,98
15	- Conserve și alte produse din pește	100,57	104,47
509	Lapte și produse lactate	101,08	105,74
208	- Lapte – total	100,88	104,54
140	- Lapte de vacă	100,88	104,24
128	- Brânză – total	101,40	108,33
76	- Brânză de vacă (telemea)	101,22	108,16
51	- Brânză de oaie (telemea)	101,66	108,57
35	- Unt	100,87	103,98
57	Ouă	102,44	108,10
138	Zahăr, produse zaharoase și miere de albine	100,53	106,04
25	- Zahăr	100,36	111,18
24	- Miere de albine	100,56	103,81
86	Cacao și cafea	101,05	104,68
64	- Cafea	101,15	105,07
127	Băuturi alcoolice	100,83	104,03
32	- Vin	100,79	104,85
22	- Țuică, rachiuri și alte băuturi	100,81	102,83
70	- Bere	100,86	104,02
235	Alte produse alimentare	100,78	104,58

Coeficient de ponderare	Denumirea mărfurilor/serviciilor	Ianuarie 2022 față de:	
		Decembrie 2021 %	Ianuarie 2021 %
4938	TOTAL MĂRFURI NEALIMENTARE	101,73	110,18
482	Îmbrăcăminte, articole de galanterie, pasmanterie și mercurie	100,41	103,24
8	- Țesături	100,61	104,39
346	- Confecții	100,36	103,12
92	- Tricotaje	100,60	103,85
19	- Articole de galanterie, pasmanterie și mercurie	100,42	102,46
335	Încălțăminte	100,20	103,93
229	- Încălțăminte din piele	100,10	103,56
352	Produse de uz casnic, mobilă	100,63	103,23
66	- Mobilă	100,61	103,83
33	- Frigidere și congelatoare	100,86	103,64
46	- Mașini de spălat	100,69	104,01
9	- Mașini de aragaz, butelii	100,91	103,41
52	- Articole de menaj	100,75	102,91
272	Articole chimice	100,37	102,72
10	- Lacuri și vopsele	100,41	104,08
158	- Detergenți	100,28	102,68
2	- Săpun de rufe	100,67	102,70
314	Produse cultural-sportive	101,22	104,08
67	- Cărți, ziare, reviste	103,13	105,78
143	- Ceasuri, aparate audio-video, articole sportive	100,80	103,39
103	- Autoturisme și piese de schimb	100,56	104,06
784	Articole de igienă, cosmetice și medicale	100,40	102,32
286	- Articole de igienă, cosmetice	100,46	103,14
498	- Articole medicale	100,36	101,78
376	- Medicamente	100,30	101,42
803	Combustibili	103,59	124,45
705	Tutun, țigări	101,27	106,77
826	Energie electrică, gaze și încălzire centrală	103,44	119,87
471	- Energie electrică ***	100,78	97,84
302	- Gaze ***	106,22	160,99
53	- Energie termică	106,39	121,58
65	Alte mărfuri nealimentare	100,71	106,86
1760	TOTAL SERVICII	101,37	105,66
15	Confecționat și reparat îmbrăcăminte și încălțăminte	101,05	106,07
98	Chirie	100,50	103,43
241	Apă, canal, salubritate	104,37	112,00
90	Cinematografe, teatre, muzee, cheltuieli cu învățământul și turismul	100,87	104,26
24	Reparații auto, electronice și lucrări foto	100,86	105,91
143	Îngrijire medicală	101,01	106,80
111	Igienă și cosmetică	100,97	105,84
72	Transport urban	101,72	104,85
54	Transport interurban (alte feluri de transport)	102,23	104,33
5	- C.F.R.	100,00	100,00
7	- Rutier	101,45	104,08
31	- Auto – abonamente	101,42	104,47
3	- Aerian	119,86	105,39
530	Poștă și telecomunicații	100,10	101,49
7	- Servicii poștale	100,01	122,51
321	- Telefon	100,10	101,72
202	- Abonament televiziune	100,12	100,58
103	Restaurante, cafenele, cantine	101,84	106,68
77	Alte servicii cu caracter industrial	101,37	107,04
202	Alte servicii	101,44	108,74
59	- Plata cazării în unități hoteliere	101,39	102,69

***) Pentru precizări suplimentare privind modul de calcul al indicilor de preț, vă rugăm să consultați [Precizările Metodologice atasate comunicatului pe homepage](#).

Domeniul: Prețuri de consum

INFLAȚIA ȘI EVOLUȚIA PREȚURILOR DE CONSUM: FEBRUARIE 2024

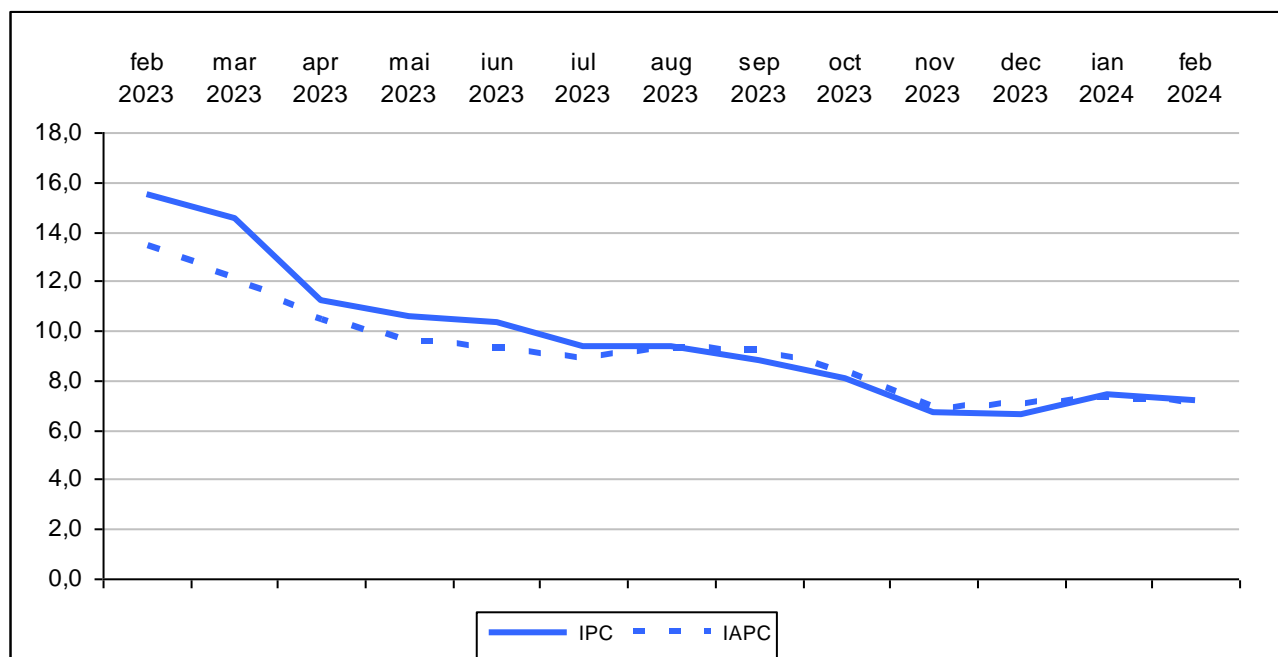
1. Indicele prețurilor de consum (IPC) – indicator pentru determinarea inflației la nivel național

- Indicele prețurilor de consum în luna februarie 2024 comparativ cu luna ianuarie 2024 a fost 100,81%.
- Rata inflației de la începutul anului (februarie 2024 comparativ cu decembrie 2023) a fost 1,9%.
- Rata anuală a inflației în luna februarie 2024 comparativ cu luna februarie 2023 a fost 7,2%.
- Rata medie a modificării prețurilor de consum în ultimele 12 luni (martie 2023 – februarie 2024) față de precedentele 12 luni (martie 2022 – februarie 2023) a fost 9,1%.

2. Indicele armonizat al prețurilor de consum (IAPC) – indicator pentru determinarea inflației la nivelul statelor membre ale UE

- Indicele armonizat al prețurilor de consum în luna februarie 2024 comparativ cu luna ianuarie 2024 a fost 100,78%.
- Rata anuală a inflației în luna februarie 2024 comparativ cu luna februarie 2023 calculată pe baza indicelui armonizat al prețurilor de consum (IAPC) a fost 7,1%.
- Rata medie a modificării prețurilor de consum în ultimele 12 luni (martie 2023 – februarie 2024) față de precedentele 12 luni (martie 2022 – februarie 2023) determinată pe baza IAPC a fost 8,7%.

Grafic: Modificarea anuală a indicelui prețurilor de consum (%)



[Datele graficului \(xls\).](#)

Tabelul 1: Indicele prețurilor de consum și rata medie lunară a inflației

- procente -

	Februarie 2024 față de:			Rata medie lunară a inflației, în perioada 1 I – 29 II	
	Ianuarie 2024	Decembrie 2023	Februarie 2023	2024	2023
Mărfuri alimentare	100,73	102,08	104,48	1,0	1,7
Mărfuri nealimentare	100,89	101,64	107,82	0,8	-0,3
Servicii	100,78	102,34	111,00	1,2	1,3
TOTAL	100,81	101,92	107,23	1,0	0,7

[Datele tabelului \(xls\).](#)**Tabelul 2: Indicii parțiali calculați prin excluderea din IPC a anumitor componente**

- luna anterioară = 100 -

	Februarie 2024 %
(a) Total IPC exclusiv băuturi alcoolice și tutun	100,76
(b) Total IPC exclusiv combustibili	100,71
(c) Total IPC exclusiv produsele ale căror prețuri sunt reglementate*	100,92
(d) Total IPC exclusiv legume, fructe, ouă, combustibili și produsele ale căror prețuri sunt reglementate*	100,65
(e) Total IPC exclusiv legume, fructe, ouă, combustibili, produsele ale căror prețuri sunt reglementate*, băuturi alcoolice și tutun	100,55
TOTAL	100,81

*Produse ale căror prețuri sunt reglementate: medicamente, energie electrică, gaze naturale, energie termică, transport C.F.R., transport pe apă, poștă și curier, servicii de eliberare carte identitate, permis auto, pașaport, apă, canal, salubritate, transport urban în comun, chirii stabilite de administrația locală.

[Datele tabelului \(xls\).](#)

Informații suplimentare:

Pentru interpretarea corectă a indicatorilor și precizări suplimentare privind modul de calcul al indicilor de preț, vă rugăm să consultați [Precizările Metodologice atașate comunicatului pe homepage.](#)

Coeficienții de ponderare și indicii prețurilor de consum în luna februarie la principalele mărfuri alimentare, nealimentare și servicii sunt prezentați în anexă. [Datele prezentate în anexă \(xls\) vor putea fi accesate prin fișierul .xls aferent comunicatului pe homepage.](#)

Informații suplimentare se pot obține din publicația Buletin Statistic de Prețuri nr.02/2024 ce va apărea la data de 19 aprilie 2024.

Următorul comunicat de presă referitor la prețurile de consum va apărea la data de 11 aprilie 2024.

Arhiva comunicatelor de presă: <http://www.insse.ro/cms/ro/comunicate-de-presă-view>

Direcția de comunicare

e-mail: birouipresa@insse.ro

Tel: +4021 3181869

**INDICELE PREȚURILOR DE CONSUM ÎN LUNA FEBRUARIE 2024
LA PRINCIPALELE MĂRFURI ȘI SERVICII**

Coeficient de ponderare	Denumirea mărfurilor/serviciilor	Februarie 2024 față de:		
		Ianuarie 2024 %	Decembrie 2023 %	Februarie 2023 %
10000	TOTAL	100,81	101,92	107,23
3291	TOTAL MĂRFURI ALIMENTARE	100,73	102,08	104,48
566	Produse de morărit și panificație	100,46	100,67	100,29
35	- Produse de morărit	98,94	96,65	72,13
21	- Făină	98,53	97,26	70,01
14	- Mălai	99,52	95,82	74,95
454	- Pâine, produse de franzelărie și specialități	100,58	100,88	102,44
381	- Pâine	100,52	100,63	101,43
11	- Produse de franzelărie	100,19	101,14	106,24
39	- Specialități de panificație	101,19	102,68	106,67
323	Legume și conserve de legume	103,44	106,77	105,82
19	- Fasole boabe și alte leguminoase	100,05	100,91	102,18
48	- Cartofi	104,84	107,11	109,90
188	- Alte legume și conserve de legume	103,90	107,97	104,74
207	Fruite și conserve din fructe	102,30	103,90	105,20
97	- Fructe proaspete	104,67	108,20	109,78
103	- Citrice și alte fructe meridionale	99,91	99,47	100,03
7	- Conserve din fructe	100,91	104,69	113,37
101	Ulei, slănină, grăsimi	100,44	98,61	75,21
91	- Ulei comestibil	100,26	98,18	73,11
8	- Margarină	101,79	101,31	88,18
803	Carne, preparate și conserve din carne	100,17	101,20	107,89
60	- Carne de bovine	100,10	100,81	111,09
231	- Carne de porcine	99,71	101,42	109,45
182	- Carne de pasăre	100,18	100,69	102,21
269	- Preparate din carne	100,55	101,50	109,64
20	- Conserve din carne	99,93	100,44	106,76
118	Pește și conserve din pește	100,44	101,73	110,97
78	- Pește proaspăt	100,33	101,74	111,53
14	- Conserve și alte produse din pește	100,52	101,30	110,03
509	Lapte și produse lactate	99,65	100,82	101,35
208	- Lapte – total	100,25	101,61	97,53
133	- Lapte de vacă	100,23	101,61	94,69
129	- Brânză – total	100,45	101,29	105,52
78	- Brânză de vacă (telemea)	100,47	101,30	103,82
51	- Brânză de oaie (telemea)	100,42	101,27	108,06
34	- Unt	90,92	93,08	91,21
60	Ouă	99,57	100,57	97,63
139	Zahăr, produse zaharoase și miere de albine	100,54	103,87	107,56
25	- Zahăr	99,08	98,57	91,39
21	- Miere de albine	100,09	101,95	103,76
86	Cacao și cafea	100,94	102,37	108,77
64	- Cafea	100,70	101,50	107,05
127	Băuturi alcoolice	100,33	102,65	110,34
39	- Vin	100,64	102,76	109,18
21	- Țuică, rachiu și alte băuturi	99,88	101,61	107,44
65	- Bere	100,29	102,91	111,86
252	Alte produse alimentare	101,20	103,14	111,29

Coeficient de ponderare	Denumirea mărfurilor/serviciilor	Februarie 2024 față de:		
		Ianuarie 2024 %	Decembrie 2023 %	Februarie 2023 %
4858	TOTAL MĂRFURI NEALIMENTARE	100,89	101,64	107,82
496	Îmbrăcăminte, articole de galanterie, pasmanterie și mercurie	100,38	100,53	108,58
7	- Țesături	100,57	100,80	106,37
370	- Confecții	100,32	100,39	108,43
82	- Tricotaje	100,57	100,95	110,38
21	- Articole de galanterie, pasmanterie și mercurie	100,54	100,90	105,79
327	Încălțăminte	100,10	100,00	110,01
221	- Încălțăminte din piele	99,91	99,72	109,07
300	Produse de uz casnic, mobilă	100,28	101,18	105,45
53	- Mobilă	100,84	101,88	106,76
31	- Frigidere și congelatoare**	99,76	100,95	105,82
24	- Mașini de spălat**	100,17	100,74	103,02
8	- Mașini de aragaz, butelii	99,95	101,30	105,73
48	- Articole de menaj	100,39	101,05	106,65
255	Articole chimice	101,94	102,43	116,67
8	- Lacuri și vopsele	100,35	100,85	107,25
144	- Detergenți	102,92	103,43	123,77
247	Produse cultural-sportive	100,44	100,92	107,69
65	- Cărți, ziare, reviste	100,27	100,58	112,62
111	- Ceasuri, aparate audio-video, articole sportive	100,51	100,98	103,97
71	- Autoturisme și piese de schimb	100,50	101,14	108,58
730	Articole de igienă, cosmetice și medicale	100,88	101,15	114,49
281	- Articole de igienă, cosmetice	101,70	101,98	114,04
449	- Articole medicale	100,35	100,61	114,76
347	- Medicamente	100,19	100,28	114,82
946	Combustibili	101,94	103,35	105,05
613	Tutun, țigări	101,80	104,17	109,31
873	Energie electrică, gaze și încălzire centrală	99,70	99,90	101,19
469	- Energie electrică***	99,31	99,70	102,09
361	- Gaze***	100,00	100,00	100,00
43	- Energie termică	101,00	101,00	103,72
71	Alte mărfuri nealimentare	101,80	102,48	110,05
1851	TOTAL SERVICII	100,78	102,34	111,00
17	Confecționat și reparat îmbrăcăminte și încălțăminte	100,96	102,09	112,37
98	Chirie	101,10	104,61	113,10
223	Apă, canal, salubritate	101,97	106,24	118,74
161	Cinematografe, teatre, muzee, cheltuieli cu învățământul și turismul	100,75	101,82	111,43
21	Reparații auto, electronice și lucrări foto	101,13	102,28	112,26
180	Îngrijire medicală	100,88	101,85	114,32
135	Igienă și cosmetică	101,27	102,01	114,21
72	Transport urban	100,17	100,22	102,16
57	Transport interurban (alte feluri de transport)	101,10	102,72	107,50
3	- C.F.R.	100,00	100,00	108,44
7	- Rutier	100,18	101,69	106,39
34	- Auto – abonamente	102,59	103,29	107,43
2	- Aerian	82,60	100,05	109,79
431	Poștă și telecomunicații	99,97	100,44	104,72
6	- Servicii poștale	100,03	117,32	126,64
253	- Telefon	100,00	100,16	106,01
172	- Abonament televiziune	99,93	100,17	101,95
160	Restaurante, cafenele, cantine	100,89	103,01	113,05
79	Alte servicii cu caracter industrial	101,57	102,41	113,04
217	Alte servicii	99,97	101,39	109,35
70	- Plata cazării în unități hoteliere	100,28	101,56	112,24

***) Începând cu luna ianuarie 2024, s-au luat în calcul și prețurile comerțului electronic.

***) Începând cu luna ianuarie 2023 s-au luat în considerare prețurile finale facturate plafonate conform prevederilor O.U.G. nr. 27/2022, cu modificările și completările ulterioare.

Domeniul: Prețuri de consum

INFLAȚIA ȘI EVOLUȚIA PREȚURILOR DE CONSUM: MARTIE 2024

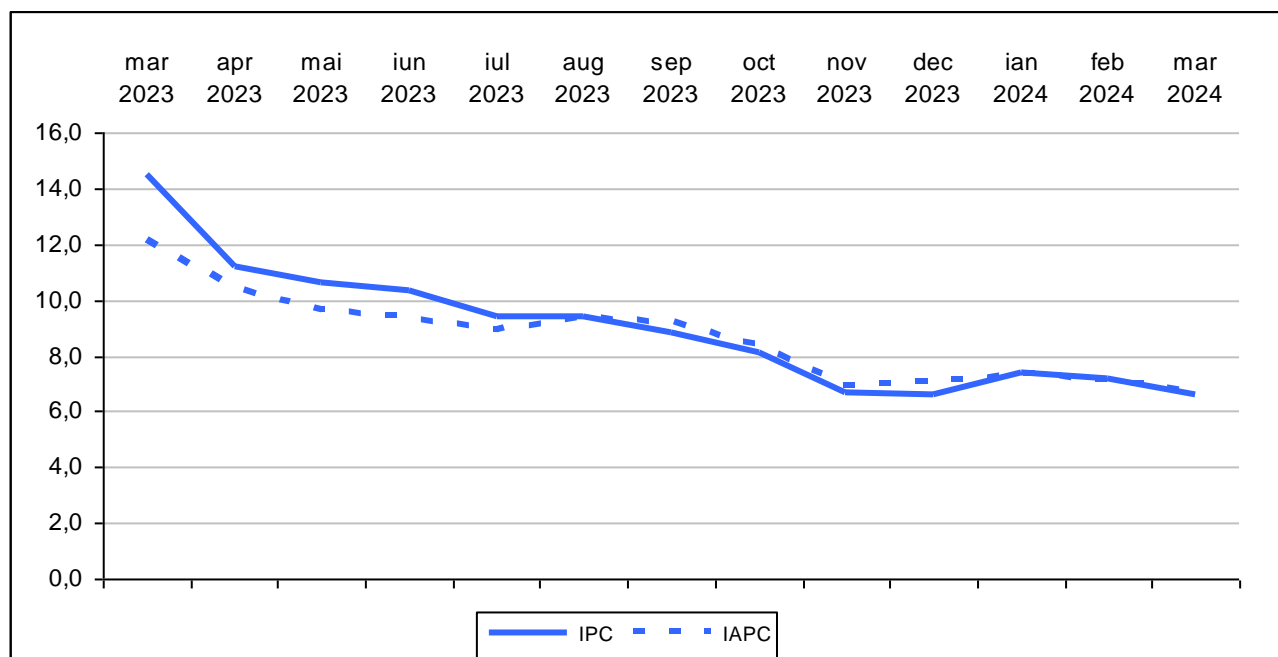
1. Indicele prețurilor de consum (IPC) – indicator pentru determinarea inflației la nivel național

- Indicele prețurilor de consum în luna martie 2024 comparativ cu luna februarie 2024 a fost 100,42%.
- Rata inflației de la începutul anului (martie 2024 comparativ cu decembrie 2023) a fost 2,4%.
- Rata anuală a inflației în luna martie 2024 comparativ cu luna martie 2023 a fost 6,6%.
- Rata medie a modificării prețurilor de consum în ultimele 12 luni (aprilie 2023 – martie 2024) față de precedentele 12 luni (aprilie 2022 – martie 2023) a fost 8,5%.

2. Indicele armonizat al prețurilor de consum (IAPC) – indicator pentru determinarea inflației la nivelul statelor membre ale UE

- Indicele armonizat al prețurilor de consum în luna martie 2024 comparativ cu luna februarie 2024 a fost 100,45%.
- Rata anuală a inflației în luna martie 2024 comparativ cu luna martie 2023 calculată pe baza indicelui armonizat al prețurilor de consum (IAPC) a fost 6,7%.
- Rata medie a modificării prețurilor de consum în ultimele 12 luni (aprilie 2023 – martie 2024) față de precedentele 12 luni (aprilie 2022 – martie 2023) determinată pe baza IAPC a fost 8,3%.

Grafic: Modificarea anuală a indicelui prețurilor de consum (%)



[Datele graficului \(xls\).](#)

Tabelul 1: Indicele prețurilor de consum și rata medie lunară a inflației

- procente -

	Martie 2024 față de:			Rata medie lunară a inflației, în perioada 1 I – 31 III	
	Februarie 2024	Decembrie 2023	Martie 2023	2024	2023
Mărfuri alimentare	100,25	102,34	102,81	0,8	1,7
Mărfuri nealimentare	100,57	102,22	108,06	0,7	-0,1
Servicii	100,35	102,70	110,20	0,9	1,2
TOTAL	100,42	102,35	106,61	0,8	0,8

[Datele tabelului \(xls\).](#)**Tabelul 2: Indicii parțiali calculați prin excluderea din IPC a anumitor componente**

- luna anterioară = 100 -

	Martie 2024 %
(a) Total IPC exclusiv băuturi alcoolice și tutun	100,45
(b) Total IPC exclusiv combustibili	100,43
(c) Total IPC exclusiv produsele ale căror prețuri sunt reglementate*	100,41
(d) Total IPC exclusiv legume, fructe, ouă, combustibili și produsele ale căror prețuri sunt reglementate*	100,39
(e) Total IPC exclusiv legume, fructe, ouă, combustibili, produsele ale căror prețuri sunt reglementate*, băuturi alcoolice și tutun	100,43
TOTAL	100,42

*) Produse ale căror prețuri sunt reglementate: medicamente, energie electrică, gaze naturale, energie termică, transport C.F.R., transport pe apă, poștă și curier, servicii de eliberare carte identitate, permis auto, pașaport, apă, canal, salubritate, transport urban în comun, chirii stabilite de administrația locală.

[Datele tabelului \(xls\).](#)

Informații suplimentare:

Pentru interpretarea corectă a indicatorilor și precizări suplimentare privind modul de calcul al indicilor de preț, vă rugăm să consultați [Precizările Metodologice atașate comunicatului pe homepage](#).

Coeficienții de ponderare și indicii prețurilor de consum în luna martie la principalele mărfuri alimentare, nealimentare și servicii sunt prezentați în anexă. [Datele prezentate în anexă \(xls\) vor putea fi accesate prin fișierul .xls aferent comunicatului pe homepage](#).

Informații suplimentare se pot obține din publicația Buletin Statistic de Prețuri nr.03/2024 ce va apărea la data de 24 mai 2024.

Următorul comunicat de presă referitor la prețurile de consum va apărea la data de 14 mai 2024.

Arhiva comunicatelor de presă: <http://www.insse.ro/cms/ro/comunicate-de-presă-view>

Direcția de comunicare

e-mail: birouipresa@insse.ro

Tel: +4021 3181869

**INDICELE PREȚURILOR DE CONSUM ÎN LUNA MARTIE 2024
LA PRINCIPALELE MĂRFURI ȘI SERVICII**

Coeficient de ponderare	Denumirea mărfurilor/serviciilor	Martie 2024 față de:		
		Februarie 2024 %	Decembrie 2023 %	Martie 2023 %
10000	TOTAL	100,42	102,35	106,61
3291	TOTAL MĂRFURI ALIMENTARE	100,25	102,34	102,81
566	Produse de morărit și panificație	99,93	100,61	99,49
35	- Produse de morărit	98,92	95,61	70,97
21	- Făină	99,16	96,44	69,41
14	- Mălai	98,60	94,47	72,98
454	- Pâine, produse de franzelărie și specialități	100,03	100,91	101,70
381	- Pâine	99,94	100,57	100,73
11	- Produse de franzelărie	100,41	101,56	105,21
39	- Specialități de panificație	100,93	103,64	106,34
323	Legume și conserve de legume	101,54	108,41	98,62
19	- Fasole boabe și alte leguminoase	100,89	101,81	102,64
48	- Cartofi	102,11	109,38	105,62
188	- Alte legume și conserve de legume	101,89	110,01	95,94
207	Fruite și conserve din fructe	99,93	103,83	103,63
97	- Fructe proaspete	100,57	108,81	107,01
103	- Citrice și alte fructe meridionale	99,16	98,63	99,41
7	- Conserve din fructe	100,69	105,41	112,35
101	Ulei, slănină, grăsimi	99,63	98,24	77,18
91	- Ulei comestibil	98,96	97,16	74,88
8	- Margarină	104,97	106,34	92,03
803	Carne, preparate și conserve din carne	100,36	101,56	106,70
60	- Carne de bovine	100,36	101,16	110,30
231	- Carne de porcine	99,76	101,18	107,66
182	- Carne de pasăre	100,07	100,76	101,32
269	- Preparate din carne	100,29	101,79	107,99
20	- Conserve din carne	100,30	100,74	104,82
118	Pește și conserve din pește	100,10	101,83	108,38
78	- Pește proaspăt	100,04	101,78	108,67
14	- Conserve și alte produse din pește	99,98	101,29	107,72
509	Lapte și produse lactate	99,91	100,72	100,26
208	- Lapte – total	99,97	101,58	96,74
133	- Lapte de vacă	99,88	101,49	93,87
129	- Brânză – total	100,38	101,68	104,54
78	- Brânză de vacă (telemea)	100,41	101,71	103,19
51	- Brânză de oaie (telemea)	100,34	101,62	106,55
34	- Unt	96,28	89,62	87,67
60	Ouă	98,17	98,73	95,96
139	Zahăr, produse zaharoase și miere de albine	99,77	103,63	106,53
25	- Zahăr	97,58	96,19	89,05
21	- Miere de albine	99,95	101,89	103,72
86	Cacao și cafea	100,30	102,68	108,21
64	- Cafea	100,42	101,92	106,76
127	Băuturi alcoolice	100,40	103,06	109,28
39	- Vin	100,18	102,94	108,88
21	- Țuică, rachiuri și alte băuturi	100,34	101,96	106,96
65	- Bere	100,54	103,47	110,24
252	Alte produse alimentare	100,75	103,91	110,75

Coeficient de ponderare	Denumirea mărfurilor/serviciilor	Martie 2024 față de:		
		Februarie 2024 %	Decembrie 2023 %	Martie 2023 %
4858	TOTAL MĂRFURI NEALIMENTARE	100,57	102,22	108,06
496	Îmbrăcăminte, articole de galanterie, pasmanterie și mercurie	100,94	101,47	108,46
7	- Țesături	100,25	101,05	105,92
370	- Confecții	101,06	101,46	108,46
82	- Tricotaje	100,68	101,64	109,74
21	- Articole de galanterie, pasmanterie și mercurie	100,46	101,37	105,69
327	Încălțăminte	100,83	100,83	110,15
221	- Încălțăminte din piele	100,87	100,59	109,41
300	Produse de uz casnic, mobilă	100,29	101,47	105,22
53	- Mobilă	100,47	102,35	106,68
31	- Frigidere și congelatoare**	100,01	100,95	105,24
24	- Mașini de spălat**	100,10	100,84	102,64
8	- Mașini de aragaz, butelii	100,04	101,34	105,23
48	- Articole de menaj	100,39	101,44	106,32
255	Articole chimice	101,38	103,85	116,97
8	- Lacuri și vopsele	100,65	101,51	107,15
144	- Detergenți	102,09	105,60	124,36
247	Produse cultural-sportive	100,74	101,66	108,05
65	- Cărți, ziare, reviste	100,56	101,15	112,74
111	- Ceasuri, aparate audio-video, articole sportive	101,22	102,21	104,99
71	- Autoturisme și piese de schimb	100,20	101,34	108,20
730	Articole de igienă, cosmetice și medicale	100,33	101,48	117,76
281	- Articole de igienă, cosmetice	100,53	102,51	113,13
449	- Articole medicale	100,20	100,81	120,89
347	- Medicamente	100,13	100,42	123,70
946	Combustibili	100,39	103,75	105,44
613	Tutun, țigări	100,00	104,17	109,31
873	Energie electrică, gaze și încălzire centrală	100,86	100,75	99,81
469	- Energie electrică***	101,67	101,36	99,06
361	- Gaze***	100,00	100,00	100,00
43	- Energie termică	100,00	101,00	103,72
71	Alte mărfuri nealimentare	100,72	103,22	109,19
1851	TOTAL SERVICII	100,35	102,70	110,20
17	Confecționat și reparat îmbrăcăminte și încălțăminte	100,44	102,54	111,34
98	Chirie	100,14	104,75	112,79
223	Apă, canal, salubritate	100,05	106,29	116,37
161	Cinematografe, teatre, muzee, cheltuieli cu învățământul și turismul	100,42	102,25	110,86
21	Reparații auto, electronice și lucrări foto	101,12	103,43	111,98
180	Îngrijire medicală	101,32	103,20	113,79
135	Igienă și cosmetică	100,37	102,39	113,06
72	Transport urban	100,08	100,30	102,22
57	Transport interurban (alte feluri de transport)	100,36	103,08	106,86
3	- C.F.R.	100,00	100,00	108,44
7	- Rutier	100,02	101,71	106,04
34	- Auto – abonamente	100,18	103,48	106,57
2	- Aerian	105,59	105,64	112,54
431	Poștă și telecomunicații	100,00	100,44	104,02
6	- Servicii poștale	100,02	117,34	126,94
253	- Telefon	99,93	100,09	104,80
172	- Abonament televiziune	100,12	100,29	101,95
160	Restaurante, cafenele, cantine	100,48	103,51	112,05
79	Alte servicii cu caracter industrial	101,03	103,46	112,93
217	Alte servicii	100,13	101,52	109,16
70	- Plata cazării în unități hoteliere	100,24	101,80	110,08

***) Începând cu luna ianuarie 2024, s-au luat în calcul și prețurile comerțului electronic.

****) Începând cu luna ianuarie 2023 s-au luat în considerare prețurile finale facturate plafonate conform prevederilor O.U.G. nr. 27/2022, cu modificările și completările ulterioare.

Domeniul: Prețuri de consum

INFLAȚIA ȘI EVOLUȚIA PREȚURILOR DE CONSUM: APRILIE 2024

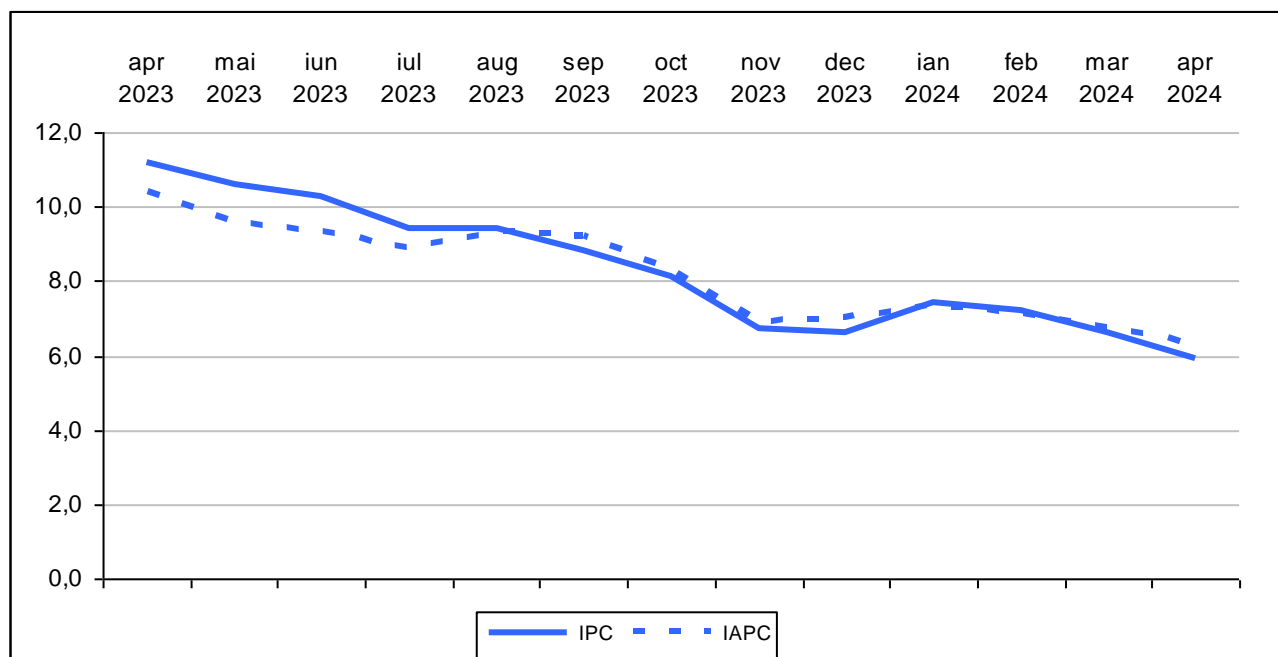
1. Indicele prețurilor de consum (IPC) – indicator pentru determinarea inflației la nivel național

- Indicele prețurilor de consum în luna aprilie 2024 comparativ cu luna martie 2024 a fost 100,08%.
- Rata inflației de la începutul anului (aprilie 2024 comparativ cu decembrie 2023) a fost 2,4%.
- Rata anuală a inflației în luna aprilie 2024 comparativ cu luna aprilie 2023 a fost 5,9%.
- Rata medie a modificării prețurilor de consum în ultimele 12 luni (mai 2023 – aprilie 2024) față de precedentele 12 luni (mai 2022 – aprilie 2023) a fost 8,1%.

2. Indicele armonizat al prețurilor de consum (IAPC) – indicator pentru determinarea inflației la nivelul statelor membre ale UE

- Indicele armonizat al prețurilor de consum în luna aprilie 2024 comparativ cu luna martie 2024 a fost 100,36%.
- Rata anuală a inflației în luna aprilie 2024 comparativ cu luna aprilie 2023 calculată pe baza indicelui armonizat al prețurilor de consum (IAPC) a fost 6,3%.
- Rata medie a modificării prețurilor de consum în ultimele 12 luni (mai 2023 – aprilie 2024) față de precedentele 12 luni (mai 2022 – aprilie 2023) determinată pe baza IAPC a fost 8,0%.

Grafic: Modificarea anuală a indicelui prețurilor de consum (%)



[Datele graficului \(xls\).](#)

Tabelul 1: Indicele prețurilor de consum și rata medie lunară a inflației

- procente -

	Aprilie 2024 față de:			Rata medie lunară a inflației, în perioada 1 I – 30 IV	
	Martie 2024	Decembrie 2023	Aprilie 2023	2024	2023
Mărfuri alimentare	100,37	102,72	102,07	0,7	1,6
Mărfuri nealimentare	99,65	101,86	107,17	0,5	0,1
Servicii	100,63	103,35	110,05	0,8	1,1
TOTAL	100,08	102,43	105,90	0,6	0,8

[Datele tabelului \(xls\).](#)**Tabelul 2: Indicii parțiali calculați prin excluderea din IPC a anumitor componente**

- luna anterioară = 100 -

	Aprilie 2024 %
(a) Total IPC exclusiv băuturi alcoolice și tutun	99,93
(b) Total IPC exclusiv combustibili	100,02
(c) Total IPC exclusiv produsele ale căror prețuri sunt reglementate*	100,67
(d) Total IPC exclusiv legume, fructe, ouă, combustibili și produsele ale căror prețuri sunt reglementate*	100,69
(e) Total IPC exclusiv legume, fructe, ouă, combustibili, produsele ale căror prețuri sunt reglementate*, băuturi alcoolice și tutun	100,54
TOTAL	100,08

***Produse ale căror prețuri sunt reglementate:** medicamente, energie electrică, gaze naturale, energie termică, transport C.F.R., transport pe apă, poștă și curier, servicii de eliberare carte identitate, permis auto, pașaport, apă, canal, salubritate, transport urban în comun, chirii stabilite de administrația locală.

[Datele tabelului \(xls\).](#)

Informații suplimentare:

Pentru interpretarea corectă a indicatorilor și precizări suplimentare privind modul de calcul al indicilor de preț, vă rugăm să consultați [Precizările Metodologice atașate comunicatului pe homepage.](#)

Coeficienții de ponderare și indicii prețurilor de consum în luna aprilie la principalele mărfuri alimentare, nealimentare și servicii sunt prezentați în anexă. [Datele prezentate în anexă \(xls\) vor putea fi accesate prin fișierul .xls aferent comunicatului pe homepage.](#)

Informații suplimentare se pot obține din publicația Buletin Statistic de Prețuri nr.04/2024 ce va apărea la data de 21 iunie 2024.

Următorul comunicat de presă referitor la prețurile de consum va apărea la data de 12 iunie 2024.

Arhiva comunicatelor de presă: <http://www.insse.ro/cms/ro/comunicate-de-presă-view>

Direcția de comunicare

e-mail: birou presa@insse.ro

Tel: +4021 3181869

**INDICELE PREȚURILOR DE CONSUM ÎN LUNA APRILIE 2024
LA PRINCIPALELE MĂRFURI ȘI SERVICII**

Coeficient de ponderare	Denumirea mărfurilor/serviciilor	Aprilie 2024 față de:		
		Martie 2024 %	Decembrie 2023 %	Aprilie 2023 %
10000	TOTAL	100,08	102,43	105,90
3291	TOTAL MĂRFURI ALIMENTARE	100,37	102,72	102,07
566	Produse de morărit și panificație	100,08	100,68	98,57
35	- Produse de morărit	99,59	95,22	70,71
21	- Făină	100,31	96,74	69,66
14	- Mălai	98,59	93,15	72,01
454	- Pâine, produse de franzelărie și specialități	100,09	100,99	100,57
381	- Pâine	100,13	100,70	99,57
11	- Produse de franzelărie	100,32	101,88	104,65
39	- Specialități de panificație	99,94	103,57	105,48
323	Legume și conserve de legume	100,23	108,66	98,18
19	- Fasole boabe și alte leguminoase	99,54	101,33	101,49
48	- Cartofi	102,49	112,10	105,88
188	- Alte legume și conserve de legume	99,85	109,84	94,93
207	Fruite și conserve din fructe	101,14	105,01	102,51
97	- Fructe proaspete	100,46	109,32	103,68
103	- Citrice și alte fructe meridionale	101,97	100,57	100,49
7	- Conserve din fructe	100,19	105,61	110,78
101	Ulei, slănină, grăsimi	101,14	99,36	79,69
91	- Ulei comestibil	100,78	97,92	77,34
8	- Margarină	104,27	110,88	95,51
803	Carne, preparate și conserve din carne	100,60	102,18	105,85
60	- Carne de bovine	100,63	101,80	109,25
231	- Carne de porcine	100,47	101,66	107,43
182	- Carne de pasăre	100,26	101,02	100,99
269	- Preparate din carne	100,32	102,12	106,96
20	- Conserve din carne	99,90	100,64	102,73
118	Pește și conserve din pește	100,77	102,61	107,40
78	- Pește proaspăt	101,14	102,94	107,82
14	- Conserve și alte produse din pește	100,10	101,39	106,42
509	Lapte și produse lactate	100,04	100,76	99,36
208	- Lapte – total	99,97	101,55	96,20
133	- Lapte de vacă	99,84	101,33	93,43
129	- Brânză – total	100,08	101,76	103,20
78	- Brânză de vacă (telemea)	100,11	101,82	102,37
51	- Brânză de oaie (telemea)	100,05	101,67	104,41
34	- Unt	99,10	88,82	86,71
60	Ouă	98,94	97,68	94,76
139	Zahăr, produse zaharoase și miere de albine	100,55	104,20	106,22
25	- Zahăr	100,16	96,35	89,47
21	- Miere de albine	100,09	101,98	103,21
86	Cacao și cafea	100,08	102,76	107,18
64	- Cafea	99,95	101,88	105,71
127	Băuturi alcoolice	100,39	103,46	108,24
39	- Vin	100,28	103,22	108,39
21	- Țuică, rachiuri și alte băuturi	99,90	101,86	105,70
65	- Bere	100,61	104,10	108,97
252	Alte produse alimentare	100,47	104,40	109,64

Coeficient de ponderare	Denumirea mărfurilor/serviciilor	Aprilie 2024 față de:		
		Martie 2024 %	Decembrie 2023 %	Aprilie 2023 %
4858	TOTAL MĂRFURI NEALIMENTARE	99,65	101,86	107,17
496	Îmbrăcăminte, articole de galanterie, pasmanterie și mercurie	100,66	102,14	108,38
7	- Țesături	100,29	101,35	104,90
370	- Confecții	100,71	102,18	108,45
82	- Tricotaje	100,50	102,15	109,51
21	- Articole de galanterie, pasmanterie și mercurie	100,39	101,76	105,38
327	Încălțăminte	100,69	101,52	109,64
221	- Încălțăminte din piele	100,63	101,23	109,23
300	Produse de uz casnic, mobilă	100,37	101,84	104,98
53	- Mobilă	100,25	102,61	105,98
31	- Frigidere și congelatoare**	100,23	101,19	104,91
24	- Mașini de spălat**	100,42	101,27	102,73
8	- Mașini de aragaz, butelii	100,34	101,68	105,19
48	- Articole de menaj	100,58	102,03	106,29
255	Articole chimice	101,38	105,29	117,58
8	- Lacuri și vopsele	100,26	101,78	106,32
144	- Detergenți	102,04	107,76	125,64
247	Produse cultural-sportive	100,55	102,23	107,90
65	- Cărți, ziare, reviste	100,45	101,60	112,67
111	- Ceasuri, aparate audio-video, articole sportive	100,64	102,86	105,13
71	- Autoturisme și piese de schimb	100,53	101,88	107,69
730	Articole de igienă, cosmetice și medicale	100,49	101,98	117,66
281	- Articole de igienă, cosmetice	100,80	103,33	113,17
449	- Articole medicale	100,29	101,11	120,68
347	- Medicamente	100,22	100,63	123,86
946	Combustibili	100,70	104,48	105,71
613	Tutun, țigări	102,28	106,54	110,77
873	Energie electrică, gaze și încălzire centrală	93,45	94,16	93,70
469	- Energie electrică***	95,85	97,15	96,92
361	- Gaze***	89,21	89,21	89,21
43	- Energie termică	104,20	105,24	99,10
71	Alte mărfuri nealimentare	100,63	103,87	108,94
1851	TOTAL SERVICII	100,63	103,35	110,05
17	Confecționat și reparat îmbrăcăminte și încălțăminte	101,20	103,77	111,58
98	Chirie	100,63	105,41	111,62
223	Apă, canal, salubritate	101,17	107,54	116,49
161	Cinematografe, teatre, muzee, cheltuieli cu învățământul și turismul	100,27	102,52	110,63
21	Reparații auto, electronice și lucrări foto	100,80	104,26	111,56
180	Îngrijire medicală	101,00	104,23	113,67
135	Igienă și cosmetică	101,30	103,72	112,33
72	Transport urban	100,14	100,45	102,18
57	Transport interurban (alte feluri de transport)	100,67	103,77	105,57
3	- C.F.R.	100,00	100,00	108,44
7	- Rutier	101,18	102,91	106,89
34	- Auto – abonamente	100,07	103,54	106,08
2	- Aerian	110,79	117,03	101,24
431	Poștă și telecomunicații	100,16	100,60	103,83
6	- Servicii poștale	100,01	117,36	126,25
253	- Telefon	100,05	100,14	104,35
172	- Abonament televiziune	100,32	100,61	102,16
160	Restaurante, cafenele, cantine	100,66	104,19	112,19
79	Alte servicii cu caracter industrial	100,72	104,20	112,97
217	Alte servicii	100,37	101,90	109,60
70	- Plata cazării în unități hoteliere	100,74	102,56	110,49

**Începând cu luna ianuarie 2024, s-au luat în calcul și prețurile comerțului electronic.

***Începând cu luna ianuarie 2023 s-au luat în considerare prețurile finale facturate plafonate conform prevederilor O.U.G. nr. 27/2022, cu modificările și completările ulterioare.

Domeniul: Prețuri de consum

INFLAȚIA ȘI EVOLUȚIA PREȚURILOR DE CONSUM: MAI 2024

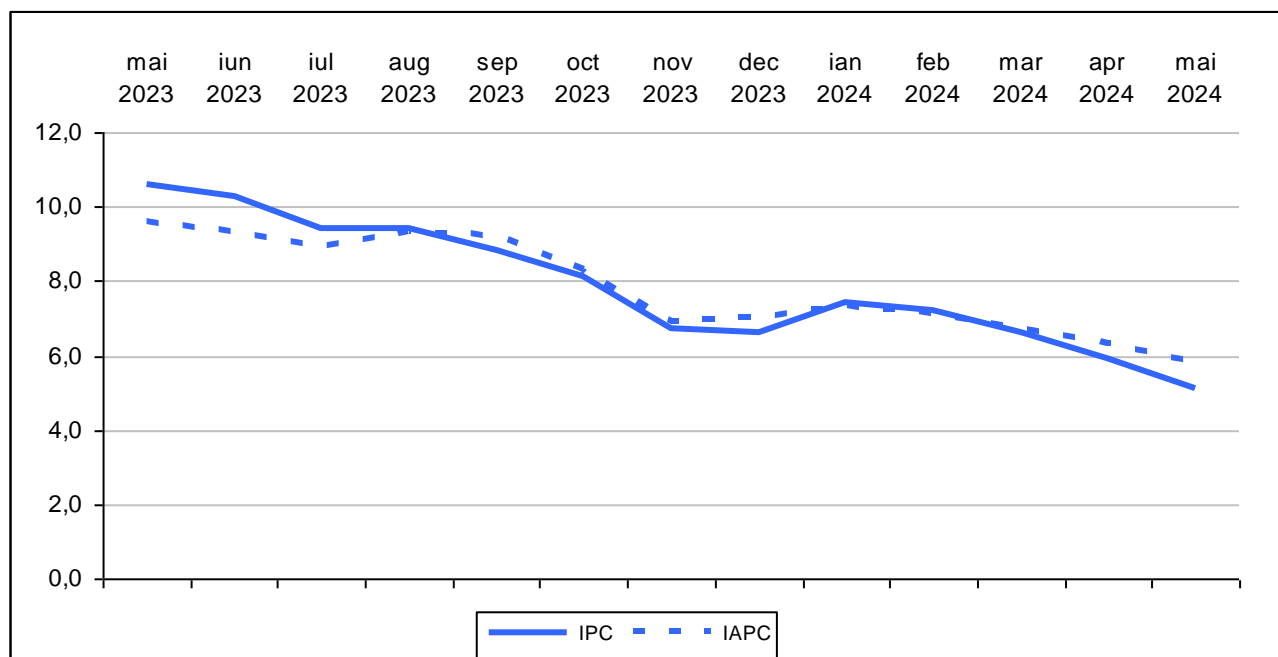
1. Indicele prețurilor de consum (IPC) – indicator pentru determinarea inflației la nivel național

- Indicele prețurilor de consum în luna mai 2024 comparativ cu luna aprilie 2024 a fost 99,89%.
- Rata inflației de la începutul anului (mai 2024 comparativ cu decembrie 2023) a fost 2,3%.
- Rata anuală a inflației în luna mai 2024 comparativ cu luna mai 2023 a fost 5,1%.
- Rata medie a modificării prețurilor de consum în ultimele 12 luni (iunie 2023 – mai 2024) față de precedentele 12 luni (iunie 2022 – mai 2023) a fost 7,6%.

2. Indicele armonizat al prețurilor de consum (IAPC) – indicator pentru determinarea inflației la nivelul statelor membre ale UE

- Indicele armonizat al prețurilor de consum în luna mai 2024 comparativ cu luna aprilie 2024 a fost 100,03%.
- Rata anuală a inflației în luna mai 2024 comparativ cu luna mai 2023 calculată pe baza indicelui armonizat al prețurilor de consum (IAPC) a fost 5,8%.
- Rata medie a modificării prețurilor de consum în ultimele 12 luni (iunie 2023 – mai 2024) față de precedentele 12 luni (iunie 2022 – mai 2023) determinată pe baza IAPC a fost 7,6%.

Grafic: Modificarea anuală a indicelui prețurilor de consum (%)



[Datele graficului \(xls\).](#)

Tabelul 1: Indicele prețurilor de consum și rata medie lunară a inflației

- procente -

	Mai 2024 față de:			Rata medie lunară a inflației, în perioada 1 I – 31 V	
	Aprilie 2024	Decembrie 2023	Mai 2023	2024	2023
Mărfuri alimentare	99,98	102,70	101,24	0,5	1,4
Mărfuri nealimentare	99,63	101,48	106,38	0,3	0,1
Servicii	100,38	103,74	109,29	0,7	1,1
TOTAL	99,89	102,32	105,12	0,5	0,7

[Datele tabelului \(xls\).](#)**Tabelul 2: Indicii parțiali calculați prin excluderea din IPC a anumitor componente**

- luna anterioară = 100 -

	Mai 2024 %
(a) Total IPC exclusiv băuturi alcoolice și tutun	99,79
(b) Total IPC exclusiv combustibili	99,97
(c) Total IPC exclusiv produsele ale căror prețuri sunt reglementate*	100,17
(d) Total IPC exclusiv legume, fructe, ouă, combustibili și produsele ale căror prețuri sunt reglementate*	100,41
(e) Total IPC exclusiv legume, fructe, ouă, combustibili, produsele ale căror prețuri sunt reglementate*, băuturi alcoolice și tutun	100,32
TOTAL	99,89

*Produse ale căror prețuri sunt reglementate: medicamente, energie electrică, gaze naturale, energie termică, transport C.F.R., transport pe apă, poștă și curier, servicii de eliberare carte identitate, permis auto, pașaport, apă, canal, salubritate, transport urban în comun, chirii stabilite de administrația locală.

[Datele tabelului \(xls\).](#)

Informații suplimentare:

Pentru interpretarea corectă a indicatorilor și precizări suplimentare privind modul de calcul al indicilor de preț, vă rugăm să consultați [Precizările Metodologice atașate comunicatului pe homepage](#).

Coeficienții de ponderare și indicii prețurilor de consum în luna mai la principalele mărfuri alimentare, nealimentare și servicii sunt prezentați în anexă. [Datele prezentate în anexă \(xls\) vor putea fi accesate prin fișierul .xls aferent comunicatului pe homepage](#).

Informații suplimentare se pot obține din publicația Buletin Statistic de Prețuri nr.05/2024 ce va apărea la data de 19 iulie 2024.

Următorul comunicat de presă referitor la prețurile de consum va apărea la data de 11 iulie 2024.

Arhiva comunicatelor de presă: <https://insse.ro/cms/ro/comunicate-de-presă-view>

Direcția de comunicare

e-mail: birouipresa@insse.ro

Tel: +4021 3181869

**INDICELE PREȚURILOR DE CONSUM ÎN LUNA MAI 2024
LA PRINCIPALELE MĂRFURI ȘI SERVICII**

Coeficient de ponderare	Denumirea mărfurilor/serviciilor	Mai 2024 față de:		
		Aprilie 2024 %	Decembrie 2023 %	Mai 2023 %
10000	TOTAL	99,89	102,32	105,12
3291	TOTAL MĂRFURI ALIMENTARE	99,98	102,70	101,24
566	Produse de morărit și panificație	100,14	100,83	98,52
35	- Produse de morărit	99,49	94,73	70,84
21	- Făină	98,78	95,56	69,49
14	- Mălai	100,50	93,61	72,58
454	- Pâine, produse de franzelărie și specialități	100,21	101,21	100,54
381	- Pâine	100,14	100,84	99,58
11	- Produse de franzelărie	100,43	102,31	104,71
39	- Specialități de panificație	100,73	104,33	105,43
323	Legume și conserve de legume	97,77	106,23	92,75
19	- Fasole boabe și alte leguminoase	99,80	101,13	101,94
48	- Cartofi	101,48	113,75	96,55
188	- Alte legume și conserve de legume	97,18	106,75	90,09
207	Fructe și conserve din fructe	101,22	106,29	100,42
97	- Fructe proaspete	101,51	110,97	100,53
103	- Citrice și alte fructe meridionale	100,95	101,53	99,37
7	- Conserve din fructe	100,59	106,23	110,01
101	Ulei, slănină, grăsimi	101,24	100,59	81,89
91	- Ulei comestibil	101,13	99,03	79,63
8	- Margarină	102,14	113,25	96,95
803	Carne, preparate și conserve din carne	100,09	102,27	105,13
60	- Carne de bovine	100,26	102,07	107,77
231	- Carne de porcine	100,42	102,09	106,62
182	- Carne de pasăre	100,04	101,06	99,84
269	- Preparate din carne	100,20	102,32	105,93
20	- Conserve din carne	99,85	100,50	101,89
118	Pește și conserve din pește	100,22	102,84	106,31
78	- Pește proaspăt	100,07	103,01	106,52
14	- Conserve și alte produse din pește	100,28	101,67	105,45
509	Lapte și produse lactate	100,10	100,86	100,75
208	- Lapte – total	100,05	101,60	100,14
133	- Lapte de vacă	100,03	101,36	99,11
129	- Brânză – total	100,16	101,93	102,89
78	- Brânză de vacă (telemea)	100,09	101,91	101,34
51	- Brânză de oaie (telemea)	100,27	101,95	105,19
34	- Unt	99,32	88,22	85,91
60	Ouă	99,08	96,79	95,13
139	Zahăr, produse zaharoase și miere de albine	100,24	104,45	105,22
25	- Zahăr	99,22	95,59	87,60
21	- Miere de albine	100,20	102,18	102,94
86	Cacao și cafea	100,42	103,19	106,82
64	- Cafea	100,47	102,35	105,54
127	Băuturi alcoolice	100,57	104,05	107,75
39	- Vin	100,96	104,22	108,82
21	- Țuică, rachiu și alte băuturi	99,93	101,79	104,81
65	- Bere	100,54	104,66	108,10
252	Alte produse alimentare	100,19	104,60	108,67

Coeficient de ponderare	Denumirea mărfurilor/serviciilor	Mai 2024 față de:		
		Aprilie 2024 %	Decembrie 2023 %	Mai 2023 %
4858	TOTAL MĂRFURI NEALIMENTARE	99,63	101,48	106,38
496	Îmbrăcăminte, articole de galanterie, pasmanterie și mercurie	100,43	102,58	107,73
7	- Țesături	100,71	102,07	105,32
370	- Confecții	100,42	102,60	107,75
82	- Tricotaje	100,38	102,54	108,77
21	- Articole de galanterie, pasmanterie și mercurie	100,48	102,24	105,08
327	Încălțăminte	100,60	102,13	109,02
221	- Încălțăminte din piele	100,47	101,70	108,53
300	Produse de uz casnic, mobilă	100,45	102,30	105,06
53	- Mobilă	100,59	103,22	105,96
31	- Frigidere și congelatoare**	100,42	101,61	105,06
24	- Mașini de spălat**	100,26	101,54	102,84
8	- Mașini de aragaz, butelii	100,13	101,81	105,12
48	- Articole de menaj	100,54	102,59	106,21
255	Articole chimice	100,74	106,07	116,44
8	- Lacuri și vopsele	100,13	101,91	105,93
144	- Detergenți	101,01	108,85	123,70
247	Produse cultural-sportive	100,21	102,44	107,55
65	- Cărți, ziare, reviste	100,61	102,22	113,02
111	- Ceasuri, aparate audio-video, articole sportive	99,92	102,78	104,57
71	- Autoturisme și piese de schimb	100,26	102,14	107,15
730	Articole de igienă, cosmetice și medicale	100,25	102,23	117,04
281	- Articole de igienă, cosmetice	100,37	103,71	111,95
449	- Articole medicale	100,16	101,28	120,52
347	- Medicamente	100,12	100,76	124,15
946	Combustibili	99,01	103,44	107,47
613	Tutun, țigări	101,30	107,93	110,70
873	Energie electrică, gaze și încălzire centrală	96,31	90,69	89,32
469	- Energie electrică***	99,16	96,33	94,05
361	- Gaze***	92,05	82,11	82,11
43	- Energie termică	100,00	105,24	99,10
71	Alte mărfuri nealimentare	100,32	104,21	108,46
1851	TOTAL SERVICII	100,38	103,74	109,29
17	Confecționat și reparat îmbrăcăminte și încălțăminte	100,36	104,14	110,88
98	Chirie	100,02	105,43	110,73
223	Apă, canal, salubritate	100,64	108,22	115,48
161	Cinematografe, teatre, muzee, cheltuieli cu învățământul și turismul	100,31	102,84	109,69
21	Reparații auto, electronice și lucrări foto	100,38	104,66	110,41
180	Îngrijire medicală	100,41	104,66	112,47
135	Igienă și cosmetică	100,66	104,41	110,98
72	Transport urban	100,15	100,60	102,14
57	Transport interurban (alte feluri de transport)	101,19	105,00	106,49
3	- C.F.R.	100,00	100,00	108,44
7	- Rutier	100,48	103,41	106,13
34	- Auto – abonamente	100,20	103,75	106,24
2	- Aerian	121,31	141,97	121,37
431	Poștă și telecomunicații	100,24	100,84	103,75
6	- Servicii poștale	100,26	117,66	126,57
253	- Telefon	100,04	100,18	103,89
172	- Abonament televiziune	100,53	101,15	102,62
160	Restaurante, cafenele, cantine	100,50	104,71	111,01
79	Alte servicii cu caracter industrial	100,49	104,71	111,68
217	Alte servicii	100,10	102,00	108,47
70	- Plata cazării în unități hoteliere	101,18	103,77	108,79

***) Începând cu luna ianuarie 2024, s-au luat în calcul și prețurile comerțului electronic.

***) Începând cu luna ianuarie 2023 s-au luat în considerare prețurile finale facturate plafonate conform prevederilor O.U.G. nr. 27/2022, cu modificările și completările ulterioare.